

## 6. ФОРМИРОВАНИЕ И КОНТРОЛЬ ЗА РАСХОДОВАНИЕМ СРЕДСТВ ИЗБИРАТЕЛЬНЫХ ФОНДОВ НА ВЫБОРАХ ДЕПУТАТОВ ЗАКОНОДАТЕЛЬНОГО СОБРАНИЯ ВЛАДИМИРСКОЙ ОБЛАСТИ ПЯТОГО СОЗЫВА

### 6.1. ФОРМИРОВАНИЕ И РАСХОДОВАНИЕ СРЕДСТВ ИЗБИРАТЕЛЬНЫХ ФОНДОВ ИЗБИРАТЕЛЬНЫХ ОБЪЕДИНЕНИЙ

Специальные избирательные счета для формирования избирательных фондов открыли на основании соответствующих разрешений Избирательной комиссии Владимирской области региональные отделения пяти политических партий. Все специальные избирательные счета были открыты в дополнительном офисе Владимирского отделения № 8611 Сбербанка России в период с 26 декабря 2008 года по 11 января 2009 года.

#### Открытие специальных избирательных счетов региональными отделениями политических партий

№ п/п	Наименование избирательного объединения	Дата и номер постановления	Дата открытия	Номер счета
1	Владимирское региональное отделение политической партии «ПАТРИОТЫ РОССИИ»	26.12.2008 № 111	26.12.2008	40704810210020040016
2	Владимирское региональное отделение политической партии «Коммунистическая партия Российской Федерации»	07.01.2009 № 7	09.01.2009	40704810510020040017
3	Владимирское региональное отделение политической партии «Либерально-демократическая партия России»	11.01.2009 № 24	11.01.2009	40704810810020040018
4	Региональное отделение Политической партии «СПРАВЕДЛИВАЯ РОССИЯ: РОДИНА/ПЕНСИОНЕРЫ/ЖИЗНЬ» во Владимирской области»	11.01.2009 № 24	11.01.2009	40704810110020040019
5	Владимирское региональное отделение Всероссийской политической партии «ЕДИНАЯ РОССИЯ»	11.01.2009 № 19	11.01.2009	40704810510020040020

В соответствии со статьей 57 Закона Владимирской области «Избирательный кодекс Владимирской области», разделом 2 Инструкции «О порядке и формах учета и отчетности кандидатов, избирательных объединений о поступлении средств в избирательные фонды и расходовании этих средств при проведении выборов депутатов Законодательного Собрания Владимирской области пятого созыва», утвержденной Постановлением Избирательной комиссии Владимирской области от 2 декабря 2008 года № 83, избирательный фонд избирательного объединения мог формироваться за счет следующих источников:

- собственных средств избирательного объединения (в совокупности не более 20 272 500 рублей);
- добровольных пожертвований граждан и юридических лиц (в совокупности не более 698 275 рублей и 6 982 750 рублей соответственно для каждого гражданина, юридического лица).

Предельная сумма всех расходов из средств избирательного фонда избирательного объединения не должна была превышать 82 027 130 рублей.

Согласно сведениям о поступлении и расходовании средств избирательных фондов региональных отделений политических партий на специальные избирательные счета поступили денежные средства на общую сумму 38 384 518 рублей, в том числе 37 634 518 рублей поступили в установленном порядке для формирования средств избирательных фондов и 710 000 рублей – с нарушением установленного порядка (Приложение 1).

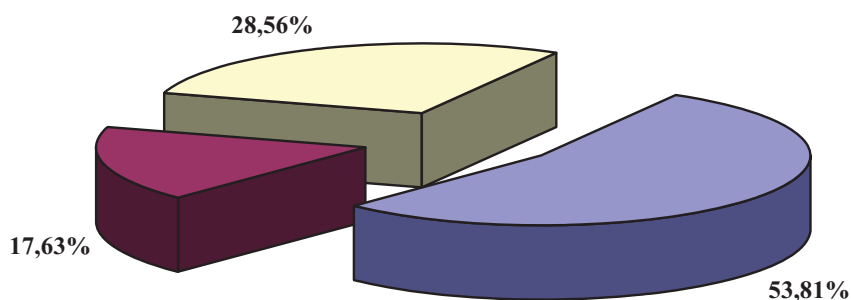
Общая сумма средств, поступивших в избирательные фонды избирательных объединений в установленном порядке, включает:

- собственные средства избирательных объединений – 20 272 000 рублей (53,81 %);
- пожертвования граждан – 10 761 518 рублей (28,56 %);
- пожертвования юридических лиц – 6 641 000 рублей (17,63 %).

**Сведения о поступлении средств в избирательные фонды  
региональных отделений политических партий  
(собственные средства, пожертвования граждан и юридических лиц)**

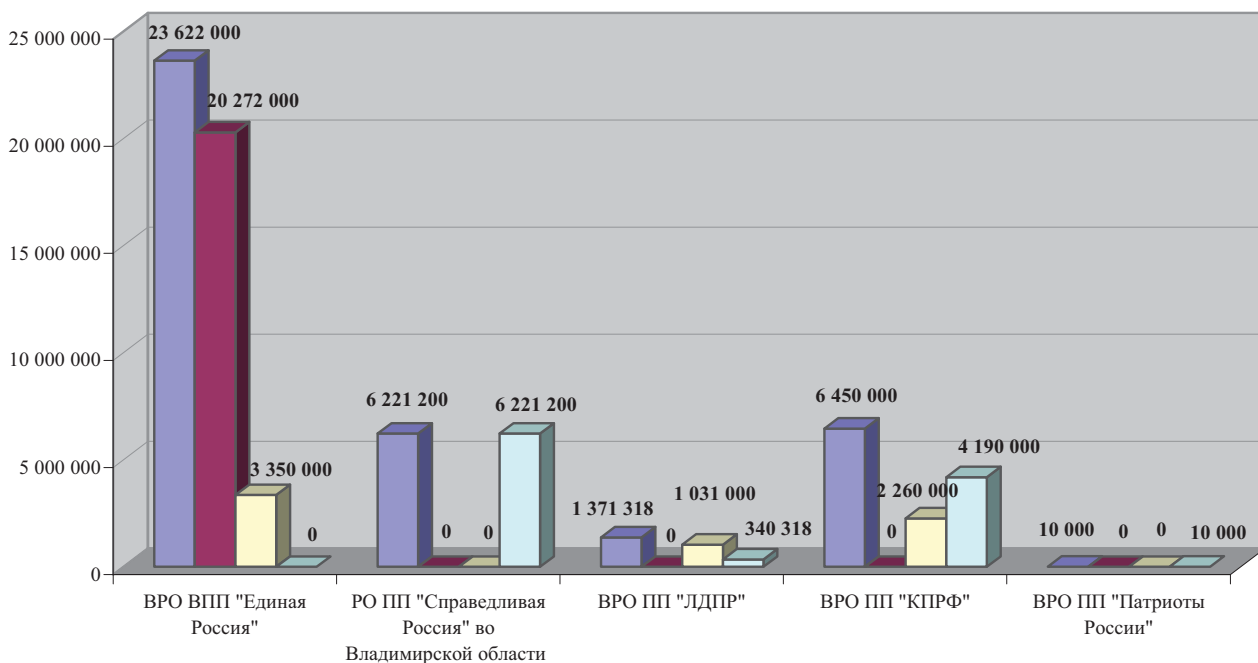
№ п/п	Наименование регионального отделения	Поступило средств в установленном порядке для формирования избирательных фондов, руб.	Сумма собственных средств, всего, руб.	Доля собственных средств от общей суммы поступлений в избирательный фонд, %	Сумма поступлений от юридических лиц, всего, руб.	Доля средств юридических лиц в общей сумме поступлений в избирательные фонды, %	Сумма поступлений от граждан, всего, руб.	Доля пожертвований граждан от общей суммы поступлений в избирательные фонды, %
<b>Избирательные объединения, зарегистрировавшие списки кандидатов по единому избирательному округу</b>								
1	Владимирское региональное отделение Всероссийской политической партии «ЕДИНАЯ РОССИЯ»	23 622 000	20 272 000	<b>85.82</b>	3 350 000	<b>14.18</b>	0.00	<b>0.00</b>
2	Владимирское региональное отделение политической партии «Коммунистическая партия Российской Федерации»	6 450 000	0.00	<b>0.00</b>	2 260 000	<b>35.04</b>	4 190 000	<b>64.96</b>
3	Владимирское региональное отделение политической партии «Либерально-демократическая партия России»	1 371 318	0.00	<b>0.00</b>	1 031 000	<b>75.18</b>	340 318	<b>24.82</b>
4	Региональное отделение Политической партии «СПРАВЕДЛИВАЯ РОССИЯ: РОДИНА/ПЕНСИОНЕРЫ/ЖИЗНЬ» во Владимирской области	6 221 200	0.00	<b>0.00</b>	0.00	<b>0.00</b>	6 221 200	<b>100.00</b>
	<b>ИТОГО:</b>	<b>37 664 518</b>	<b>20 272 000</b>	<b>53.82</b>	<b>6 641 000</b>	<b>17.63</b>	<b>10 751 518</b>	<b>28.55</b>
<b>Избирательное объединение, не зарегистрировавшее список кандидатов по единому избирательному округу</b>								
1	Владимирское региональное отделение политической партии «ПАТРИОТЫ РОССИИ»	10 000	0.00	<b>0.00</b>	0.00	<b>0.00</b>	10 000	<b>100.00</b>
	<b>ИТОГО:</b>	<b>10 000.00</b>	<b>0.00</b>	<b>0.00</b>	<b>0.00</b>	<b>0.00</b>	<b>10 000</b>	<b>100.00</b>
	<b>ВСЕГО в 2009 году:</b>	<b>37 674 518</b>	<b>20 272 000</b>	<b>53.81</b>	<b>6 641 000</b>	<b>17.63</b>	<b>10 761 518</b>	<b>28.56</b>
	<b>ВСЕГО в 2005 году:</b>	<b>13 344 686</b>	<b>3 053 250</b>	<b>22,88</b>	<b>9 129 090</b>	<b>68,41</b>	<b>1 162 346</b>	<b>8,71</b>

**Сведения о поступлении средств в избирательные фонды региональных отделений политических партий (собственные средства, пожертвования граждан и юридических лиц 2009 год)**



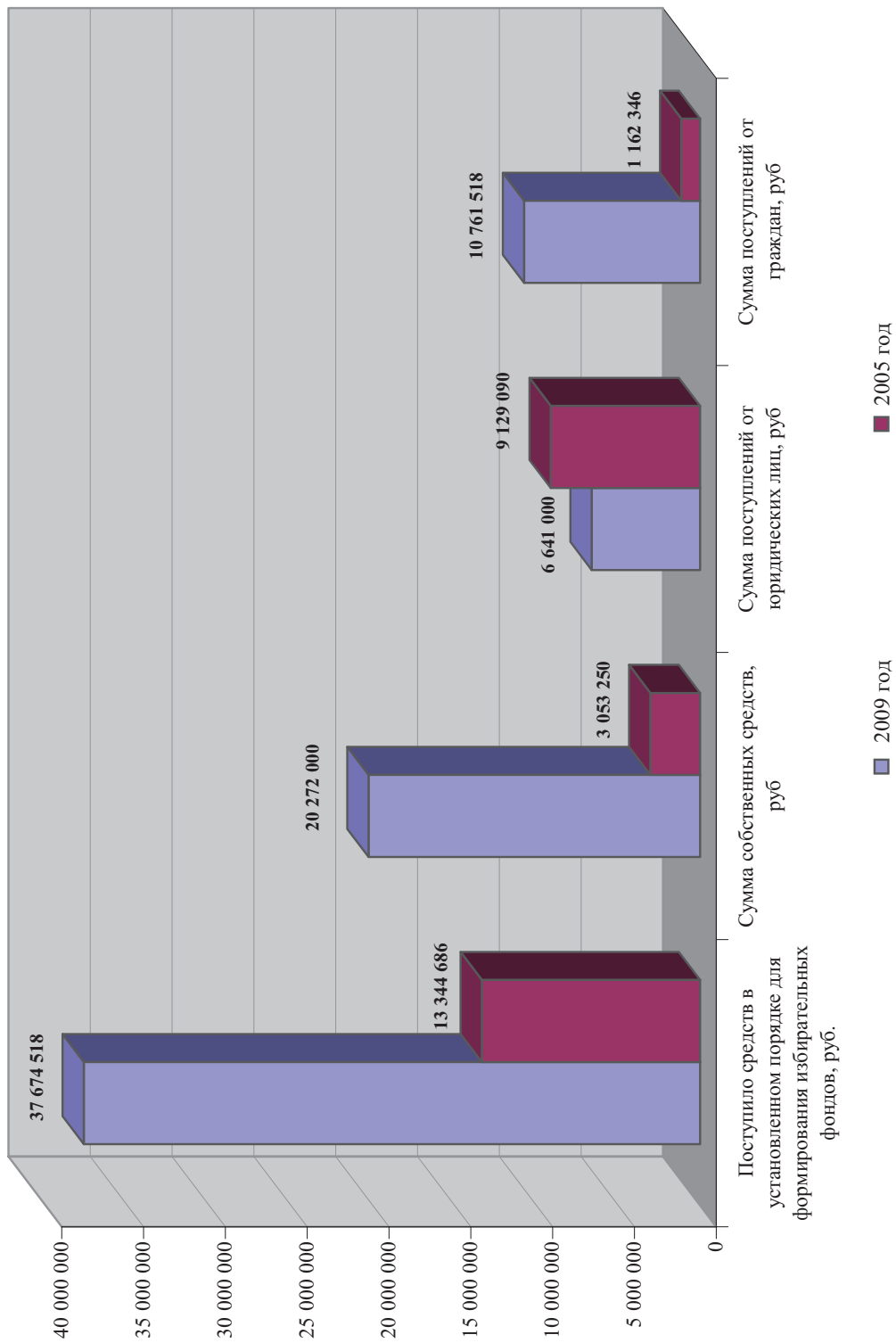
- Доля собственных средств от общей суммы поступлений в избирательный фонд
- Доля средств юридических лиц в общей сумме поступлений в избирательные фонды
- Доля пожертвований граждан от общей суммы поступлений в избирательные фонды

**Сведения о поступлении средств в избирательные фонды региональных отделений политических партий (собственные средства, пожертвования граждан и юридических лиц)**



- Поступило средств в установленном порядке для формирования избирательных фондов, руб.
- Сумма собственных средств, руб.
- Сумма поступлений от юридических лиц, руб.
- Сумма поступлений от граждан, руб.

**Сведения о поступлении средств в избирательные фонды региональных отделений политических партий (собственные средства, пожертвования граждан и юридических лиц) в сравнении с 2005 годом**



Собственные средства, составившие 85,82% от общей суммы поступлений, перечислены в избирательный фонд только Владимирским региональным отделением Всероссийской политической партии «ЕДИНАЯ РОССИЯ».

Избирательные фонды Регионального отделения Политической партии «СПРАВЕДЛИВАЯ РОССИЯ: РОДИНА/ПЕНСИОНЕРЫ/ЖИЗНЬ» во Владимирской области и Владимирского регионального отделения политической партии «ПАТРИОТЫ РОССИИ» сформированы исключительно из добровольных пожертвований граждан.

Всего в избирательные фонды в установленном порядке поступили пожертвования от граждан на сумму 10,76 млн. рублей. Основная доля пожертвований от граждан – у Регионального отделения Политической партии «СПРАВЕДЛИВАЯ РОССИЯ: РОДИНА/ПЕНСИОНЕРЫ/ЖИЗНЬ» во Владимирской области (6,22 млн. рублей), в избирательный фонд которого поступили пожертвования от 10 граждан в размерах, близких к максимально допустимым. В избирательный фонд Владимирского регионального отделения КПРФ поступили пожертвования от граждан на общую сумму 4,19 млн. рублей, из них от 6 граждан в размерах, близких к максимальным.

Общая сумма пожертвований от юридических лиц меньше пожертвований от граждан в 1,6 раза и составила всего 6,64 млн. рублей. Из них суммы пожертвований – от 31 тыс. рублей Владимирскому региональному отделению политической партии «Либерально-демократическая партия России» до 2,35 млн. рублей Владимирскому региональному отделению Всероссийской политической партии «ЕДИНАЯ РОССИЯ».

#### **Количество юридических лиц и граждан, внесших пожертвования в избирательные фонды региональных отделений политических партий**

Наименование избирательного объединения	Количество юридических лиц, внесших пожертвования	Количество граждан, внесших пожертвования
Владимирское региональное отделение Всероссийской политической партии «ЕДИНАЯ РОССИЯ»	2	-
Региональное отделение Политической партии «СПРАВЕДЛИВАЯ РОССИЯ: РОДИНА/ПЕНСИОНЕРЫ/ЖИЗНЬ» во Владимирской области	-	12
Владимирское региональное отделение политической партии «Либерально-демократическая партия России»	3	4
Владимирское региональное отделение политической партии «Коммунистическая партия Российской Федерации»	5	9
Владимирское региональное отделение политической партии «ПАТРИОТЫ РОССИИ»	-	1
<b>ИТОГО:</b>	<b>10</b>	<b>26</b>

Контроль за формированием средств избирательных фондов осуществлялся на основании сведений, представляемых в соответствии с Избирательным кодексом Владимирской области региональным отделением Сбербанка России. Проверка сведений о юридических лицах, внесших пожертвования, проводилась Управлением Федеральной налоговой службы по Владимирской области на основании представлений Избирательной комиссии Владимирской области.

В ходе избирательной кампании с нарушением установленного порядка формирования избирательных фондов поступили пожертвования в избирательные фонды Владимирского регионального отделения политической партии «Коммунистическая партия Российской Федерации» – от двух юридических лиц на общую сумму 510 тыс. рублей и Владимирского регионального отделения политической партии «Либерально-демократическая партия России» – от одного юридического лица в сумме 200 тыс. рублей, которые в полном объеме были возвращены жертвователям в установленные законом сроки. Нарушения связаны с перечислением пожертвований юридическими лицами, которым законом запрещено осуществлять пожертвования, либо не указавшим в полном объеме установленные законом реквизиты жертвователя.

Общая сумма расходов региональных отделений политических партий на проведение избирательной кампании составила 37,67 млн. рублей.

На четыре региональных отделения, участвовавших в распределении депутатских мандатов, пришлось 99,9 процента всех расходов (37,66 млн. рублей).

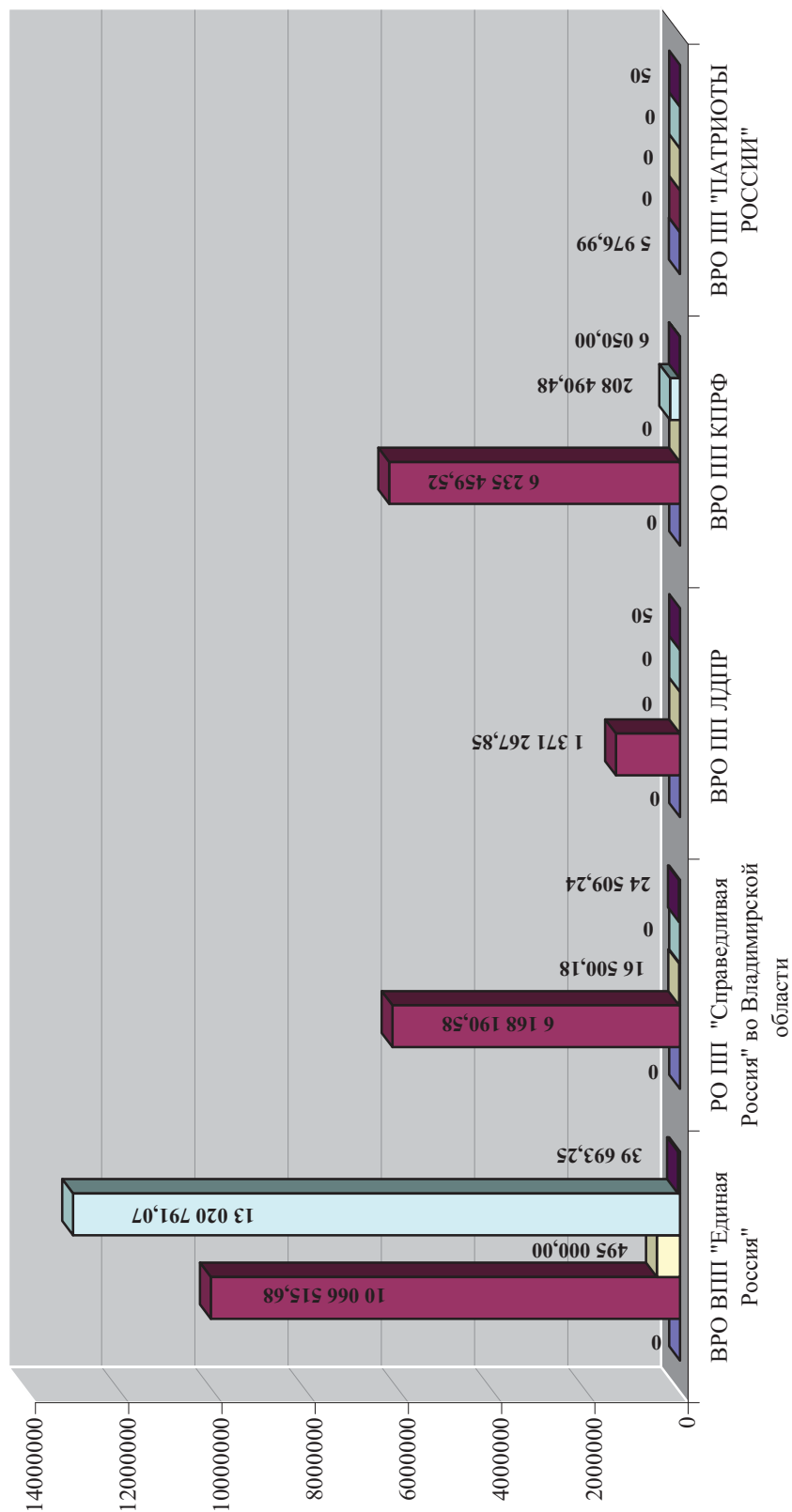
Основные расходы из избирательных фондов региональных отделений политических партий связаны с финансированием предвыборной агитации, при этом на предвыборную агитацию через организации телерадиовещания израсходовано 7,3 млн. рублей (19,38 % от общей суммы расходов), через редакции периодических печатных изданий – 3,65 млн. руб. (9,7 % от общей суммы расходов), на выпуск и распространение печатных агитационных материалов – 12,88 млн. рублей (34,21 % от общей суммы расходов), на проведение публичных мероприятий – 9,1 тыс. рублей (0,02 % от общей суммы расходов).

Расходы региональных отделений политических партий на оплату других работ (услуг), выполненных юридическими лицами или гражданами Российской Федерации, составили 13,23 млн. рублей (35,13 % от общей суммы расходов), на оплату работ (услуг) информационного и консультационного характера – 511,5 тыс. рублей (1,36 % от общей суммы расходов), на иные цели – 70,35 тыс. рублей (0,19 % от общей суммы расходов).

Сведения о структуре расходов средств избирательных фондов региональных отделений политических партий

№ п/п	Основные направления расходов	Сумма, руб.	Доля от общей суммы расходов	Владимирское региональное отделение Всероссийской политической партии «ЕДИНАЯ РОССИЯ»		Региональное отделение Политической партии «СПРАВЕДЛИВАЯ РОССИЯ: РОДИНА/ПЕНСИОНЕРЫ/ЖИЗНЬ» во Владимирской области		Владимирское региональное отделение политической партии «Либерально-демократическая партия России»		Владимирское региональное отделение политической партии «Коммунистическая партия Российской Федерации»		Владимирское региональное отделение политической партии «ПАТРИОТЫ РОССИИ»	
				Сумма, руб.	Доля от общей суммы расходов, %	Сумма, руб.	Доля от общей суммы расходов, %	Сумма, руб.	Доля от общей суммы расходов, %	Сумма, руб.	Доля от общей суммы расходов, %	Сумма, руб.	Доля от общей суммы расходов, %
1	На финансовое обеспечение организационно-технических мер, направленных на сбор подписей в поддержку выдвижения списка кандидатов	5 976,99	0,02	0,00	0,00	0,00	0,00	0,00	0,00	0,00	0,00	5 976,99	99,17
	На предвыборную агитацию, всего	23 841 433,63	63,30	10 066 515,68	42,61	6 168 190,58	99,34	1 371 267,85	100,00	6 235 459,52	96,67	0,00	0,00
	из них:												
	через средства массовой информации	10 951 005,86	29,08	3 644 406,80	15,43	4 709 976,84	75,85	645 449,85	47,07	1 951 172,37	30,25	0,00	0,00
	в том числе												
	через организации телерадиовещания	7 298 488,88	19,38	2 354 272,47	9,97	3 429 494,14	55,23	645 449,85	47,07	869 272,42	13,48	0,00	0,00
2	через редакционные периодических печатных изданий	3 652 516,98	9,70	1 290 134,33	5,46	1 280 482,70	20,62	0,00	0,00	1 081 899,95	16,77	0,00	0,00
	на проведение публичных мероприятий	9 140,00	0,02	0,00	0,00	9 140,00	0,15	0,00	0,00	0,00	0,00	0,00	0,00
	выпуск и распространение печатных и иных агитационных материалов	12 881 287,77	34,20	6 422 108,88	27,19	1 449 073,74	23,34	725 818,00	52,93	4 284 287,15	66,42	0,00	0,00
3	На оплату работ (услуг) информационного и консультационного характера	511 500,18	1,36	495 000,00	2,10	16 500,18	0,27	0,00	0,00	0,00	0,00	0,00	0,00
4	На оплату других работ (услуг), выполненных (оказанных) юридическими лицами или гражданами Российской Федерации	13 229 281,55	35,13	13 020 791,07	55,12	0,00	0,00	0,00	0,00	208 490,48	3,23	0,00	0,00
5	Иные расходы, непосредственно связанные с проведением избирательной кампании	70 352,49	0,19	39 693,25	0,17	24 509,24	0,39	50,00	0,00	6 050,00	0,10	50,00	0,83
	<b>ИТОГО:</b>	<b>37 658 544,84</b>		<b>23 622 000,00</b>	<b>100,00</b>	<b>6 209 200,00</b>	<b>100,00</b>	<b>1 371 317,85</b>	<b>100,00</b>	<b>6 450 000,00</b>	<b>100,00</b>	<b>6 026,99</b>	<b>100,00</b>

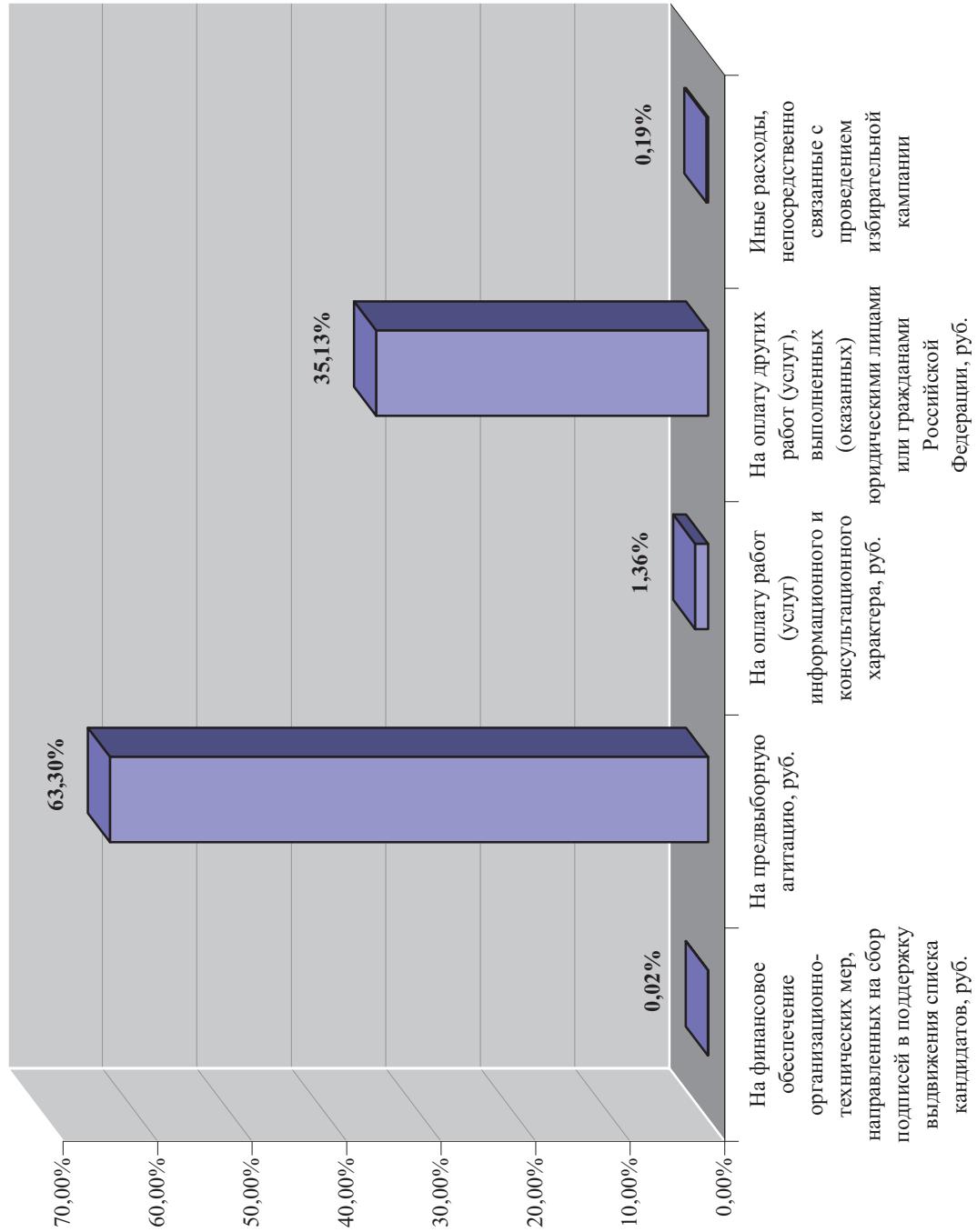
Сведения о структуре расходов средств избирательных фондов региональных отделений политических партий



- На финансовое обеспечение организационно-технических мер, направленных на сбор подписей в поддержку выдвижения списка кандидатов, руб.
- На предвыборную агитацию, руб.
- На оплату работ (услуг) информационного и консультационного характера, руб.
- На оплату других работ (услуг), выполненных (оказанных) юридическими лицами или гражданами Российской Федерации, руб.
- Иные расходы, непосредственно связанные с проведением избирательной кампании



Доля от общей суммы расходов



**Соотношение расходов средств избирательных фондов региональных отделений политических партий, получивших депутатские мандаты**

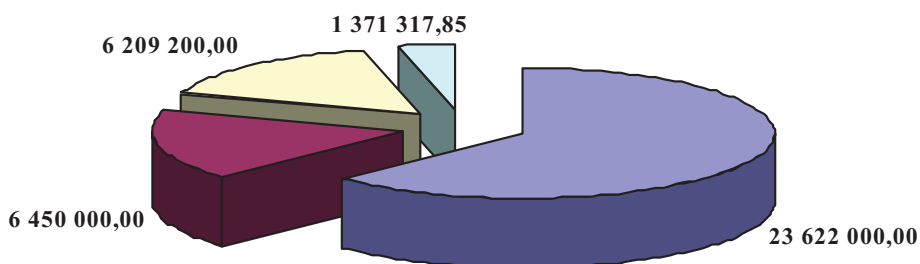
«Стоимость» одного мандата составила:

- для Регионального отделения Политической партии «СПРАВЕДЛИВАЯ РОССИЯ: РОДИНА/ ПЕНСИОНЕРЫ/ЖИЗНЬ» во Владимирской области 6,2 млн. рублей;
- для Владимирского регионального отделения Всероссийской политической партии «ЕДИНАЯ РОССИЯ» 2,1 млн. рублей;
- для Владимирского регионального отделения политической партии «Либерально-демократическая партия России» 1,4 млн. рублей;
- для Владимирского регионального отделения политической партии «Коммунистическая партия Российской Федерации» 1,1 млн. рублей.

**Расходы средств избирательных фондов региональных отделений политических партий, принявших участие в распределении депутатских мандатов**

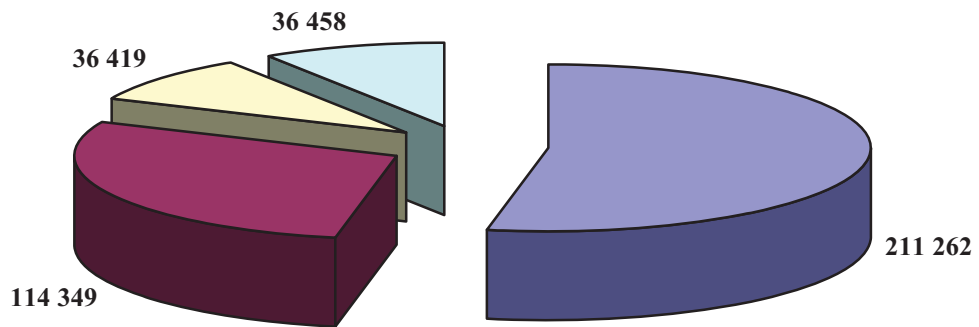
№ п/п	Наименование регионального отделения политической партии	Израсходовано на проведение избирательной кампании, руб.	Количество голосов избирателей	Расходы на один голос избирателя, руб.	Количество полученных мандатов	«Стоимость» одного мандата
1	Владимирское региональное отделение политической партии «Коммунистическая партия Российской Федерации»	6 450 000,00	114 349	56,41	6	1 075 000,00
2	Владимирское региональное отделение политической партии «Либерально-демократическая партия России»	1 371 317,85	36 458	37,61	1	1 371 317,85
3	Владимирское региональное отделение Всероссийской политической партии «ЕДИНАЯ РОССИЯ»	23 622 000,00	211 262	111,81	11	2 147 454,55
4	Региональное отделение Политической партии «СПРАВЕДЛИВАЯ РОССИЯ: РОДИНА/ПЕНСИОНЕРЫ/ЖИЗНЬ» во Владимирской области	6 209 200,00	36 419	170,49	1	6 209 200,00

**Израсходовано на проведение избирательной кампании, рублей**



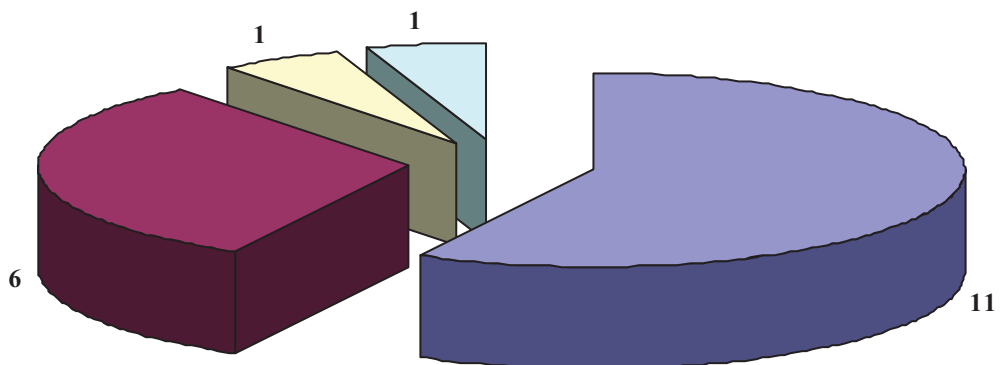
- ВРО ВПП "Единая Россия"
- ВРО ПП КПРФ
- РО ПП "Справедливая Россия" во Владимирской области
- ВРО ПП ЛДПР

### Количество голосов избирателей



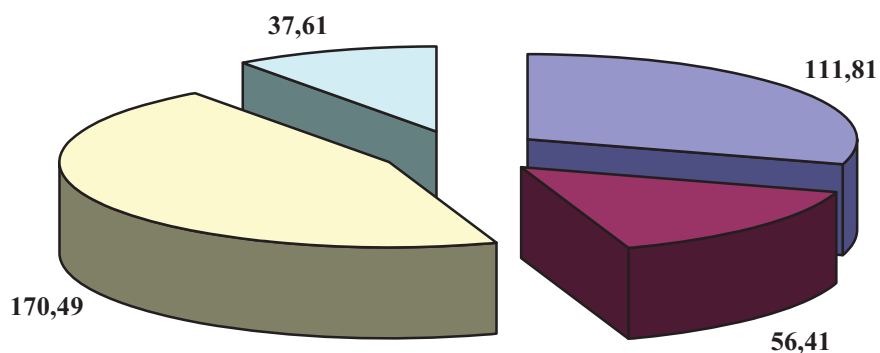
- ВРО ВПП "Единая Россия"
- ВРО ПП КПРФ
- РО ПП "Справедливая Россия" во Владимирской области
- ВРО ПП ЛДПР

### Количество полученных мандатов



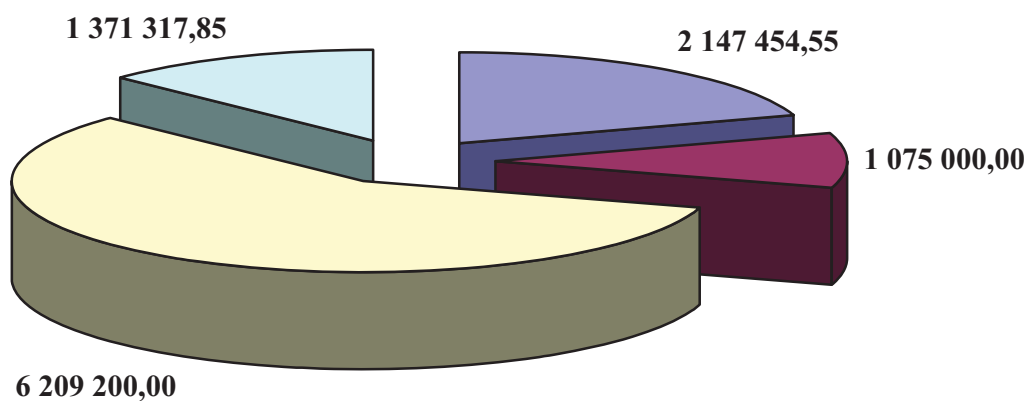
- ВРО ВПП "Единая Россия"
- ВРО ПП КПРФ
- РО ПП "Справедливая Россия" во Владимирской области
- ВРО ПП ЛДПР

### Расходы на один голос избирателя, рублей



- ВРО ВПП "Единая Россия"
- ВРО ПП КПРФ
- РО ПП "Справедливая Россия" во Владимирской области
- ВРО ПП ЛДПР

### "Стоимость" одного мандата, рублей



- ВРО ВПП "Единая Россия"
- ВРО ПП КПРФ
- РО ПП "Справедливая Россия" во Владимирской области
- ВРО ПП ЛДПР

Остаток неизрасходованных средств на специальном избирательном счете Владимирского регионального отделения политической партии «Либерально-демократическая партия России» после завершения выборов составил 0,15 рубля, который в соответствии со статьей 59 Закона Владимирской области «Избирательный кодекс Владимирской области» перечислен филиалом Сбербанка России в доход областного бюджета.

Региональное отделение Политической партии «СПРАВЕДЛИВАЯ РОССИЯ: РОДИНА/ ПЕНСИОНЕРЫ/ЖИЗНЬ» во Владимирской области неизрасходованные средства в сумме 12 тыс. рублей полностью перечислило в доход областного бюджета.

Избирательная комиссия Владимирской области в соответствии со статьей 60 Закона Владимирской области «Избирательный кодекс Владимирской области» периодически, один раз в две недели, направляла в редакцию газеты «Владимирские ведомости» подлежащие обязательному опубликованию сведения о поступлении средств на специальные избирательные счета региональных отделений политических партий и расходовании этих средств по установленной форме.

Итоговые финансовые отчеты о поступлении и расходовании средств избирательных фондов представлены всеми региональными отделениями, принявшими участие в избирательной кампании. При проверке итоговых финансовых отчетов о поступлении и расходовании денежных средств избирательных фондов региональных отделений политических партий установлено, что расходы на проведение избирательной кампании в основном носят целевой характер, обоснованы и подтверждены первичными документами.

Сведения о поступлении средств в избирательные фонды региональных отделений политических партий и о расходовании этих средств (в рублях)

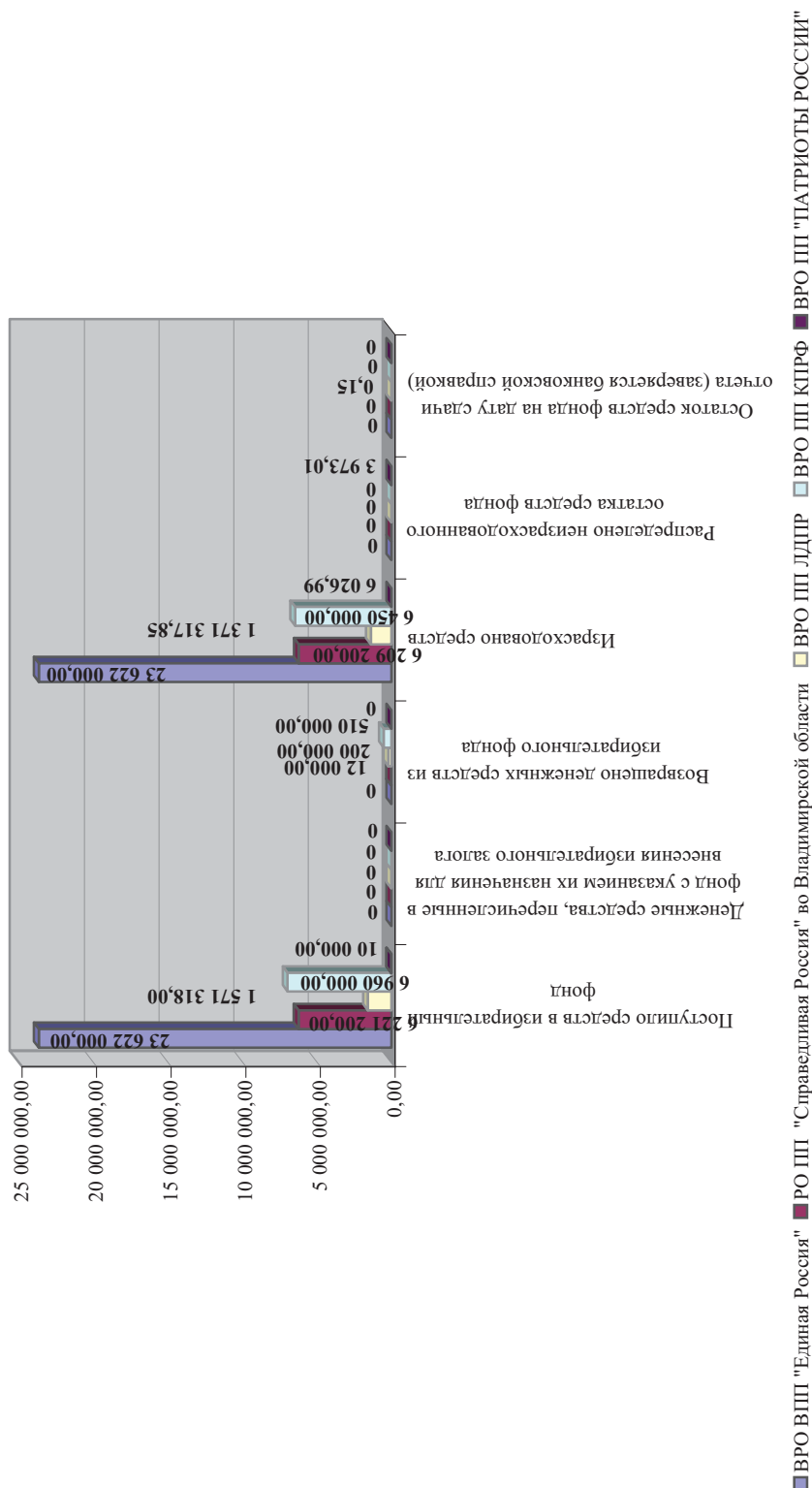
Строка финансового отчета	Шифр строки	Сумма, руб.	Владимирское региональное отделение Всероссийской политической партии «ЕДИНАЯ РОССИЯ»	Региональное отделение Политической партии «СПРАВЕДЛИВАЯ РОССИЯ: РОДИНА/ПЕНСИОНЕРЫ/ЖИЗНЬ» во Владимирской области»	Владимирское региональное отделение политической партии «Либерально-демократическая партия России»	Владимирское региональное отделение политической партии «Коммунистическая партия Российской Федерации»	Владимирское региональное отделение политической партии «ПАТРИОТЫ РОССИИ»
1	2	3	4	5	6	7	8
<b>Поступило средств в избирательный фонд, всего</b>	10	<b>38 384 518,00</b>	23 622 000,00	6 221 200,00	1 571 318,00	6 960 000,00	10 000,00
в том числе							
Поступило средств в установленном порядке для формирования избирательного фонда	20	<b>37 674 518,00</b>	23 622 000,00	6 221 200,00	1 371 318,00	6 450 000,00	10 000,00
из них							
1.1.1 Собственные средства кандидата, избирательного объединения	30	<b>20 272 000,00</b>	20 272 000,00	0,00	0,00	0,00	0,00
1.1.2 Средства, выделенные кандидату выдвинувшим его избирательным объединением	40	<b>0,00</b>	0,00	0,00	0,00	0,00	0,00
1.1.3 Добровольные пожертвования гражданина	50	<b>10 761 518,00</b>	0,00	6 221 200,00	340 318,00	4 190 000,00	10 000,00
1.1.4 Добровольные пожертвования юридического лица	60	<b>6 641 000,00</b>	3 350 000,00	0,00	1 031 000,00	2 260 000,00	0,00
1.2 Поступило в избирательный фонд денежных средств, подпадающих под действие п. 4 ст. 57 Кодекса от 13.02.2003 № 10-ОЗ	70	<b>710 000,00</b>	0,00	0,00	200 000,00	510 000,00	0,00
из них							
1.2.1 Собственные средства кандидата, избирательного объединения	80	<b>0,00</b>	0,00	0,00	0,00	0,00	0,00
1.2.2 Средства, выделенные кандидату выдвинувшим его избирательным объединением	90	<b>0,00</b>	0,00	0,00	0,00	0,00	0,00
1.2.3 Средства гражданина	100	<b>0,00</b>	0,00	0,00	0,00	0,00	0,00
1.2.4 Средства юридического лица	110	<b>710 000,00</b>	0,00	0,00	200 000,00	510 000,00	0,00

<b>2</b>	<b>Денежные средства, перечисленные в фонд с указанием их назначения для внесения избирательного залога</b>	120	<b>0,00</b>	0,00	0,00	0,00	0,00	0,00	0,00	0,00	0,00
	в том числе										
2.1	Собственные средства кандидата, избирательного объединения	130	<b>0,00</b>	0,00	0,00	0,00	0,00	0,00	0,00	0,00	0,00
2.2	Средства, выделенные кандидату выдвинувшим его избирательным объединением	140	<b>0,00</b>	0,00	0,00	0,00	0,00	0,00	0,00	0,00	0,00
2.3	Добровольные пожертвования гражданина	150	<b>0,00</b>	0,00	0,00	0,00	0,00	0,00	0,00	0,00	0,00
2.4	Добровольные пожертвования юридического лица	160	<b>0,00</b>	0,00	0,00	0,00	0,00	0,00	0,00	0,00	0,00
<b>3</b>	<b>Возвращено денежных средств из избирательного фонда, всего</b>	170	<b>722 000,00</b>	0,00	12 000,00	200 000,00	510 000,00	0,00	0,00	0,00	0,00
	в том числе										
3.1	Перечислено в доход бюджета	180	<b>12 000,00</b>	0,00	12 000,00	0,00	0,00	0,00	0,00	0,00	0,00
3.2	Возвращено жертвователям денежных средств, поступивших с нарушением установленного порядка	190	<b>710 000,00</b>	0,00	0,00	200 000,00	510 000,00	0,00	0,00	0,00	0,00
	из них										
3.2.1	Гражданам, которым запрещено осуществлять пожертвования либо не указавшим обязательные сведения в платежном документе	200	<b>0,00</b>	0,00	0,00	0,00	0,00	0,00	0,00	0,00	0,00
3.2.2	Юридическим лицам, которым запрещено осуществлять пожертвования либо не указавшим обязательные сведения в платежном документе	210	<b>710 000,00</b>	0,00	0,00	200 000,00	510 000,00	0,00	0,00	0,00	0,00
3.2.3	Средств, превышающих предельный размер добровольных пожертвований	220	<b>0,00</b>	0,00	0,00	0,00	0,00	0,00	0,00	0,00	0,00
3.3	Возвращено жертвователям денежных средств, поступивших в установленном порядке	230	<b>0,00</b>	0,00	0,00	0,00	0,00	0,00	0,00	0,00	0,00
3.3.1	Из них денежных средств, перечисленных в фонд с указанием их назначения для внесения избирательного залога	240	<b>0,00</b>	0,00	0,00	0,00	0,00	0,00	0,00	0,00	0,00

<b>4</b>	<b>Израсходовано средств, всего</b>	250	<b>37 658 544,84</b>	23 622 000,00	6 209 200,00	1 371 317,85	6 450 000,00	6 026,99
	в том числе							
4.1	На организацию сбора подписей избирателей	260	<b>5 976,99</b>	0,00	0,00	0,00	0,00	5 976,99
4.1.1	Из них на оплату труда лиц, привлекаемых для сбора подписей избирателей	270	<b>0,00</b>	0,00	0,00	0,00	0,00	0,00
4.2	На внесение избирательного залога (стр.280=стр.290-стр.300)	280	<b>0,00</b>	0,00	0,00	0,00	0,00	0,00
	из них							
4.2.1	Перечислено средств избирательного залога в избирательную комиссию	290	<b>0,00</b>	0,00	0,00	0,00	0,00	0,00
4.2.2	Возвращено средств избирательного залога из избирательной комиссии	300	<b>0,00</b>	0,00	0,00	0,00	0,00	0,00
4.3	На предвыборную агитацию через организацию телерадиовещания	310	<b>7 298 488,88</b>	2 354 272,47	3 429 494,14	645 449,85	869 272,42	0,00
4.4	На предвыборную агитацию через радиодиффузию	320	<b>3 652 516,98</b>	1 290 134,33	1 280 482,70	0,00	1 081 899,95	0,00
4.5	На выпуск и распространение печатных и иных агитационных материалов	330	<b>12 881 287,77</b>	6 422 108,88	1 449 073,74	725 818,00	4 284 287,15	0,00
4.6	На проведение публичных мероприятий	340	<b>9 140,00</b>	0,00	9 140,00	0,00	0,00	0,00
4.7	На оплату работ (услуг) информационного и консультационного характера	350	<b>511 500,00</b>	495 000,00	16 500,00	0,00	0,00	0,00
4.8	На оплату других работ (услуг), выполненных (оказанных) юридическими лицами или гражданами РФ по договорам	360	<b>13 229 281,55</b>	13 020 791,07	0,00	0,00	208 490,48	0,00
4.9	На оплату иных расходов, непосредственно связанных с проведением избирательной кампании	370	<b>70 352,49</b>	39 693,25	24 509,24	50,00	6 050,00	50,00
<b>5</b>	<b>Распределено неизрасходованного остатка средств фонда</b>	380	<b>3 973,01</b>	0,00	0,00	0,00	0,00	3 973,01
	в том числе							
5.1	Собственных средств кандидату, избирательному объединению	390	<b>0,00</b>	0,00	0,00	0,00	0,00	0,00
5.2	Средств избирательному объединению, выдвинувшему кандидата	400	<b>0,00</b>	0,00	0,00	0,00	0,00	0,00
5.3	Гражданам	410	<b>3 973,01</b>	0,00	0,00	0,00	0,00	3 973,01
5.4	Юридическим лицам	420	<b>0,00</b>	0,00	0,00	0,00	0,00	0,00
<b>6</b>	<b>Остаток средств фонда на дату сдачи отчета (заверяется банковской справкой) (стр.430=стр.10-стр.170-стр.250-стр.380)</b>	430	<b>0,15</b>	0,00	0,00	0,15	0,00	0,00



Сведения о поступлении средств в избирательные фонды региональных отделений политических партий и о расходовании этих средств (в рублях)



## 6.2 ФОРМИРОВАНИЕ И РАСХОДОВАНИЕ СРЕДСТВ ИЗБИРАТЕЛЬНЫХ ФОНДОВ КАНДИДАТОВ В ДЕПУТАТЫ ЗАКОНОДАТЕЛЬНОГО СОБРАНИЯ ВЛАДИМИРСКОЙ ОБЛАСТИ ПЯТОГО СОЗЫВА

### Источники формирования и суммы поступлений

Специальные избирательные счета для формирования средств избирательных фондов открыли 102 кандидата, получившие разрешения от соответствующих окружных избирательных комиссий. Специальные избирательные счета были открыты в 9 отделениях Сбербанка России, расположенных на территории Владимирской области, в период с 10 декабря 2008 года по 14 января 2009 года.

В соответствии со статьей 57 Закона Владимирской области «Избирательный кодекс Владимирской области» избирательный фонд кандидата формировался за счет следующих источников:

- собственных средств кандидата (в совокупности не более 2 027 250 рублей);
- средств, выделенных кандидату выдвинувшим его избирательным объединением (в совокупности не более 2 027 250 рублей);
- добровольных пожертвований граждан и юридических лиц (в совокупности не более 698 275 рублей и 6 982 750 рублей соответственно для каждого гражданина, юридического лица).

Предельная сумма всех расходов из средств избирательного фонда кандидата не должна была превышать 4 317 232 рублей.

Согласно сведениям о поступлении и расходовании средств в избирательные фонды кандидатов поступило в общей сложности 34,7 млн. рублей. Сведения о поступлении и расходовании средств избирательных фондов кандидатов в целом по округам и по каждому одномандатному избирательному округу приведены в Приложении 2 (без учета данных об избирательных фондах кандидатов Артемова О.Е. (округ № 2) и Артемова И.В. (округ № 3), не представивших в установленный законом срок итоговые финансовые отчеты).

При проведении выборов депутатов Законодательного Собрания Владимирской области четвертого созыва в 2005 году сумма поступлений в избирательные фонды кандидатов была в 3,3 раза меньше и составляла 10,4 млн. рублей.

Наибольшими по величине наполнения оказались избирательные фонды кандидатов Буянкина С.В. (4 600 тыс. рублей, округ № 8), Кирюхина А.В. (3 080 тыс. рублей, округ № 16), Телегина В.А. (2 913 тыс. рублей, округ № 18), наименьшим – кандидата Патрикеева М.А. (500 рублей, округ № 4).

В избирательные фонды кандидатов Новикова С.П. (округ № 1), Леонтьева М.В. (округ № 2), Судака В.М. (округ № 10), Котова Д.С. (округ № 14), Беляева В.И. (округ № 15), Крисько Е.О. (округ № 16), Худичева Э.В. (округ № 18), Брагина А.С. (округ № 19), включенных в бюллетень для голосования, средства не поступали.

## Сведения о поступлении средств в избирательные фонды кандидатов

	Кандидат	Поступило средств в избирательный фонд кандидата, руб.	Доля в общей сумме поступлений в избирательные фонды, %	
Округ № 1	1	Пронина Наталья Геннадьевна	843 471.00	71.87
	2	<b>Горин Михаил Владимирович</b>	258 685.00	22.04
	3	Червякова Ольга Юрьевна	71 000.00	6.05
	4	<i>Толстов Владимир Алексеевич</i>	500.00	0.04
	5	Новиков Сергей Петрович	0.00	0.00
		<b>Итого:</b>	<b>1 173 656.00</b>	<b>100.00</b>
Округ № 2	1	<b>Кузнецов Денис Александрович</b>	1 800 000.00	74.59
	2	Чукин Николай Иванович	489 000.00	20.26
	3	Омельченко Леонид Сергеевич	124 260.70	5.15
	4	Леонтьев Максим Владимирович	0.00	0.00
		<b>Итого:</b>	<b>2 413 260.70</b>	<b>100.00</b>
Округ № 3	1	<b>Мартьянов Валентин Павлович</b>	938 000.00	64.83
	2	Марков Тимур Александрович	504 783.63	34.89
	3	Алтухов Павел Павлович	4 010.00	0.28
		<b>Итого:</b>	<b>1 446 793.63</b>	<b>100.00</b>
Округ № 4	1	Коровин Анатолий Николаевич	1 441 750.00	68.08
	2	<b>Ситько Дмитрий Валерьевич</b>	565 537.00	26.70
	3	Фирсов Алексей Александрович	57 053.40	2.69
	4	Романов Алексей Валерьевич	53 000.00	2.50
	5	Патрикеев Максим Андреевич	500.00	0.02
		<b>Итого:</b>	<b>2 117 840.40</b>	<b>100.00</b>
Округ № 5	1	Субботин Александр Юрьевич	914 640.00	52.06
	2	<b>Кузнецов Алексей Николаевич</b>	596 434.27	33.95
	3	Синягин Александр Михайлович	105 000.00	5.98
	4	Петрусенко Михаил Федорович	81 449.00	4.64
	5	Кочетов Александр Михайлович	58 750.00	3.34
	6	<i>Есешкин Андрей Вячеславович</i>	500.00	0.03
	7	<i>Харитонов Александр Владимирович</i>	0.00	0.00
		<b>Итого:</b>	<b>1 756 773.27</b>	<b>100.00</b>
Округ № 6	1	Романов Павел Николаевич	1 048 362.95	61.26
	2	Башарин Дмитрий Николаевич	300 900.00	17.58
	3	<b>Горшков Александр Александрович</b>	248 200.00	14.50
	4	Пузанов Валерий Анатольевич	110 987.40	6.48
	5	<i>Гура Василий Михайлович</i>	2 000.00	0.12
	6	<i>Семин Виктор Александрович</i>	1 000.00	0.06
		<b>Итого:</b>	<b>1 711 450.35</b>	<b>100.00</b>
Округ № 7	1	<b>Муханин Василий Владимирович</b>	687 000.00	73.32
	2	Маринин Андрей Владимирович	142 034.50	15.16
	3	Девятаев Сергей Васильевич	105 000.00	11.21
	4	<i>Осокин Михаил Геннадьевич</i>	2 000.00	0.21
	5	<i>Арсентьев Владимир Геннадьевич</i>	1 000.00	0.11
		<b>Итого:</b>	<b>937 034.50</b>	<b>100.00</b>
Округ № 8	1	Буянкин Сергей Владимирович	4 600 000.00	84.71
	2	<i>Морев Валерий Владимирович</i>	700 000.00	12.89
	3	<b>Шохрин Виктор Евгеньевич</b>	78 370.00	1.44
	4	Почернин Алексей Юрьевич	51 700.00	0.95
		<b>Итого:</b>	<b>5 430 070.00</b>	<b>100.00</b>
Округ № 9	1	<b>Березкин Александр Александрович</b>	200 000.00	75.65
	2	Рамейков Владимир Николаевич	64 362.50	24.35
		<b>Итого:</b>	<b>264 362.50</b>	<b>100.00</b>
Округ № 10	1	<b>Рычков Евгений Евгеньевич</b>	186 493.33	53.67
	2	<i>Пушечников Сергей Викторович</i>	155 000.00	44.61
	3	Бранчель Владимир Евгеньевич	3 000.00	0.86
	4	<i>Фирсова Любовь Николаевна</i>	3 000.00	0.86
	5	Судак Владимир Михайлович	0.00	0.00
	6	<i>Бибииков Анатолий Юрьевич</i>	0.00	0.00
		<b>Итого:</b>	<b>347 493.33</b>	<b>100.00</b>

Округ № 11	1	<b>Коротаев Виктор Васильевич</b>	1 005 000.00	66.34
	2	Горячева Лариса Александровна	435 000.00	28.72
	3	Савченко Игорь Владимирович	50 820.00	3.35
	4	<i>Апарин Андрей Юрьевич</i>	24 000.00	1.58
		<b>Итого:</b>	<b>1 514 820.00</b>	<b>100.00</b>
Округ № 12	1	<b>Филиппов Сергей Николаевич</b>	2 200 000.00	99.66
	2	Леонов Евгений Вячеславович	7 060.00	0.32
	3	<i>Яшин Александр Степанович</i>	500.00	0.02
		<b>Итого:</b>	<b>2 207 560.00</b>	<b>100.00</b>
Округ № 13	1	<b>Куликов Владимир Николаевич</b>	126 100.00	56.70
	2	Ковезин Алексей Анатольевич	76 098.00	34.22
	3	<i>Сигунов Егор Владимирович</i>	20 000.00	8.99
	4	<i>Чекадаев Алексей Анатольевич</i>	211.00	0.09
		<b>Итого:</b>	<b>222 409.00</b>	<b>100.00</b>
Округ № 14	1	<b>Кауров Виктор Романович</b>	1 690 000.00	64.21
	2	<i>Конин Сергей Степанович</i>	551 000.00	20.93
	3	Борминцева Татьяна Сергеевна	337 900.00	12.84
	4	<i>Кузьменко Анатолий Михайлович</i>	36 000.00	1.37
	5	<i>Мысов Андрей Владимирович</i>	6 500.00	0.25
	6	<i>Сальников Евгений Владимирович</i>	6 500.00	0.25
	7	<i>Тарасова Наталья Александровна</i>	1 000.00	0.04
	8	<i>Тимкин Сергей Леонидович</i>	1 000.00	0.04
	9	<i>Устимова Татьяна Андреевна</i>	1 000.00	0.04
	10	<i>Рябинин Николай Николаевич</i>	500.00	0.02
	11	<i>Соколов Владимир Сергеевич</i>	500.00	0.02
	12	<i>Высоцкий Алексей Александрович</i>	200.00	0.01
	13	Котов Дмитрий Станиславович	0.00	0.00
	14	<i>Самохвалов Алексей Александрович</i>	0.00	0.00
		<b>Итого:</b>	<b>2 632 100.00</b>	<b>100.00</b>
Округ № 15	1	<b>Горячев Владимир Николаевич</b>	1 025 000.00	65.72
	2	Николаева Татьяна Андреевна	330 600.00	21.20
	3	Астахин Александр Станиславович	191 000.00	12.25
	4	Петров Валерий Аркадьевич	11 000.00	0.71
	5	<i>Попов Алексей Олегович</i>	1 000.00	0.06
	6	<i>Прокофьев Сергей Николаевич</i>	1 000.00	0.06
	7	Беляев Вадим Иванович	0.00	0.00
		<b>Итого:</b>	<b>1 559 600.00</b>	<b>100.00</b>
Округ № 16	1	Кирюхин Александр Викторович	3 080 000.00	81.48
	2	<b>Бобров Анатолий Владимирович</b>	700 000.00	18.52
	3	Крисько Елена Олеговна	0.00	0.00
		<b>Итого:</b>	<b>3 780 000.00</b>	<b>100.00</b>
Округ № 17	1	<b>Сахаров Сергей Владимирович</b>	90 000.00	36.32
	2	Зиновьев Александр Валентинович	82 000.00	33.09
	3	Тестоедов Геннадий Аркадьевич	59 285.00	23.93
	4	<i>Шелуха Александр Кузьмич</i>	10 000.00	4.04
	5	Корольков Дмитрий Александрович	4 000.00	1.61
	6	<i>Сидорко Антон Сергеевич</i>	2 000.00	0.81
	7	<i>Корольков Дмитрий Александрович</i>	500.00	0.20
		<b>Итого:</b>	<b>247 785.00</b>	<b>100.00</b>
Округ № 18	1	<b>Телегин Валерий Анатольевич</b>	2 913 000.00	91.90
	2	Андрианов Алексей Вениаминович	136 910.00	4.32
	3	Черкасова Мария Юрьевна	111 000.00	3.50
	4	<i>Маркин Эдуард Митрофанович</i>	5 000.00	0.16
	5	<i>Соснина Валентина Петровна</i>	3 700.00	0.12
	6	Худичев Эдуард Владимирович	0.00	0.00
		<b>Итого:</b>	<b>3 169 610.00</b>	<b>100.00</b>
Округ № 19	1	<b>Першин Игорь Иванович</b>	957 400.00	54.40
	2	Леонтьев Александр Геннадьевич	735 000.00	41.76
	3	Есякова Галина Викторовна	67 502.40	3.84
	4	Брагин Антон Сергеевич	0.00	0.00
		<b>Итого:</b>	<b>1 759 902.40</b>	<b>100.00</b>
		<b>Всего в 2009 году:</b>	<b>34 692 521.08</b>	
		<b>Всего в 2005 году:</b>	<b>10 440 260,74</b>	

**Сведения о поступлении собственных средств в избирательные фонды  
кандидатов**

		Кандидат	Сумма собственных средств, руб.	Доля собственных средств, %	
				в избирательном фонде кандидата	в общей сумме собственных средств, поступивших в фонды
Округ № 1	1	Пронина Наталья Геннадьевна	743 471.00	88.14	89.18
	2	<b>Горин Михаил Владимирович</b>	48 685.00	18.82	5.84
	3	Червякова Ольга Юрьевна	41 000.00	57.75	4.92
	4	<i>Толстов Владимир Алексеевич</i>	500.00	100.00	0.06
		Новиков Сергей Петрович	0.00	0.00	0.00
		<b>Итого:</b>	<b>833 656.00</b>	<b>71.03</b>	<b>100.00</b>
Округ № 2	1	Чукин Николай Иванович	300 000.00	61.35	70.71
	2	Омельченко Леонид Сергеевич	124 260.70	100.00	29.29
	3	<b>Кузнецов Денис Александрович</b>	0.00	0.00	0.00
	4	Леонтьев Максим Владимирович	0.00	0.00	0.00
		<b>Итого:</b>	<b>424 260.70</b>	<b>17.58</b>	<b>100.00</b>
Округ № 3	1	<b>Мартъянов Валентин Павлович</b>	500 000.00	53.30	99.20
	2	Алтухов Павел Павлович	4 010.00	100.00	0.80
	3	Марков Тимур Александрович	0.00	0.00	0.00
		<b>Итого:</b>	<b>504 010.00</b>	<b>34.84</b>	<b>100.00</b>
Округ № 4	1	Коровин Анатолий Николаевич	361 750.00	25.09	49.77
	2	<b>Ситько Дмитрий Валерьевич</b>	284 537.00	50.31	39.15
	3	Фирсов Алексей Александрович	57 053.40	100.00	7.85
	4	Романов Алексей Валерьевич	23 000.00	43.40	3.16
	5	Патрикеев Максим Андреевич	500.00	100.00	0.07
		<b>Итого:</b>	<b>726 840.40</b>	<b>34.32</b>	<b>100.00</b>
Округ № 5	1	Субботин Александр Юрьевич	790 000.00	86.37	87.23
	2	Петрусенко Михаил Федорович	81 449.00	100.00	8.99
	3	Кочетов Александр Михайлович	28 750.00	48.94	3.17
	4	Синягин Александр Михайлович	5 000.00	4.76	0.55
	5	<i>Есеикин Андрей Вячеславович</i>	500.00	100.00	0.06
	6	<b>Кузнецов Алексей Николаевич</b>	0.00	0.00	0.00
	7	<i>Харитонов Александр Владимирович</i>	0.00	0.00	0.00
		<b>Итого:</b>	<b>905 699.00</b>	<b>51.55</b>	<b>100.00</b>
Округ № 6	1	Романов Павел Николаевич	227 362.95	21.69	58.53
	2	Пузанов Валерий Анатольевич	110 987.40	100.00	28.57
	3	<b>Горшков Александр Александрович</b>	48 200.00	19.42	12.41
	4	<i>Семин Виктор Александрович</i>	1 000.00	100.00	0.26
	5	Башарин Дмитрий Николаевич	900.00	0.30	0.23
	6	<i>Гура Василий Михайлович</i>	0.00	0.00	0.00
		<b>Итого:</b>	<b>388 450.35</b>	<b>22.70</b>	<b>100.00</b>
Округ № 7	1	<b>Муханин Василий Владимирович</b>	672 000.00	97.82	81.75
	2	Маринин Андрей Владимирович	142 034.50	100.00	17.28
	3	Девятаев Сергей Васильевич	5 000.00	4.76	0.61
	4	<i>Осокин Михаил Геннадьевич</i>	2 000.00	100.00	0.24
	5	<i>Арсентьев Владимир Геннадьевич</i>	1 000.00	100.00	0.12
		<b>Итого:</b>	<b>822 034.50</b>	<b>87.73</b>	<b>100.00</b>
Округ № 8	1	Почернин Алексей Юрьевич	21 700.00	41.97	78.71
	2	<b>Шохрин Виктор Евгеньевич</b>	5 870.00	7.49	21.29
	3	Буянкин Сергей Владимирович	0.00	0.00	0.00
	4	<i>Морев Валерий Владимирович</i>	0.00	0.00	0.00
		<b>Итого:</b>	<b>27 570.00</b>	<b>0.51</b>	<b>100.00</b>
Округ № 9	1	<b>Березкин Александр Александрович</b>	200 000.00	100.00	91.17
	2	Рамейков Владимир Николаевич	19 362.50	30.08	8.83
		<b>Итого:</b>	<b>219 362.50</b>	<b>82.98</b>	<b>100.00</b>
Округ № 10	1	<i>Пушечников Сергей Викторович</i>	5 000.00	3.23	45.45
	2	Бранчель Владимир Евгеньевич	3 000.00	100.00	27.27
	3	<i>Фирсова Любовь Николаевна</i>	3 000.00	100.00	27.27
	4	<b>Рычков Евгений Евгеньевич</b>	0.00	0.00	0.00
	5	Судак Владимир Михайлович	0.00	0.00	0.00
	6	<i>Бибиков Анатолий Юрьевич</i>	0.00	0.00	0.00
		<b>Итого:</b>	<b>11 000.00</b>	<b>3.17</b>	<b>100.00</b>

Округ № 11	1	<b>Коротаев Виктор Васильевич</b>	30 000.00	2.99	40.10
	2	<i>Апарин Андрей Юрьевич</i>	24 000.00	100.00	32.08
	3	Савченко Игорь Владимирович	20 820.00	40.97	27.83
	4	Горячева Лариса Александровна	0.00	0.00	0.00
		<b>Итого:</b>	<b>74 820.00</b>	<b>4.94</b>	<b>100.00</b>
Округ № 12	1	Леонов Евгений Вячеславович	7 060.00	100.00	93.39
	2	<i>Яшин Александр Степанович</i>	500.00	100.00	6.61
	3	<b>Филиппов Сергей Николаевич</b>	0.00	0.00	0.00
		<b>Итого:</b>	<b>7 560.00</b>	<b>0.34</b>	<b>100.00</b>
Округ № 13	1	<b>Куликов Владимир Николаевич</b>	126 100.00	100.00	69.13
	2	Ковезин Алексей Анатольевич	36 098.00	47.44	19.79
	3	<i>Сигунов Егор Владимирович</i>	20 000.00	100.00	10.96
	4	<i>Чекадаев Алексей Анатольевич</i>	211.00	100.00	0.12
		<b>Итого:</b>	<b>182 409.00</b>	<b>82.02</b>	<b>100.00</b>
Округ № 14	1	<b>Кауров Виктор Романович</b>	670 000.00	39.64	57.65
	2	Борминцева Татьяна Сергеевна	337 900.00	100.00	29.08
	3	<i>Конин Сергей Степанович</i>	101 000.00	18.33	8.69
	4	<i>Кузьменко Анатолий Михайлович</i>	36 000.00	100.00	3.10
	5	<i>Мысов Андрей Владимирович</i>	6 500.00	100.00	0.56
	6	<i>Сальников Евгений Владимирович</i>	6 500.00	100.00	0.56
	7	<i>Тарасова Наталья Александровна</i>	1 000.00	100.00	0.09
	8	<i>Тимкин Сергей Леонидович</i>	1 000.00	100.00	0.09
	9	<i>Устимова Татьяна Андреевна</i>	1 000.00	100.00	0.09
	10	<i>Рябинин Николай Николаевич</i>	500.00	100.00	0.04
	11	<i>Соколов Владимир Сергеевич</i>	500.00	100.00	0.04
	12	<i>Высоцкий Алексей Александрович</i>	200.00	100.00	0.02
	13	<i>Самохвалов Алексей Александрович</i>	0.00	0.00	0.00
	14	Котов Дмитрий Станиславович	0.00	0.00	0.00
		<b>Итого:</b>	<b>1 162 100.00</b>	<b>44.15</b>	<b>100.00</b>
Округ № 15	1	Николаева Татьяна Андреевна	330 600.00	100.00	75.20
	2	Астахин Александр Станиславович	71 000.00	37.17	16.15
	3	<b>Горячев Владимир Николаевич</b>	25 000.00	2.44	5.69
	4	Петров Валерий Аркадьевич	11 000.00	100.00	2.50
	5	<i>Попов Алексей Олегович</i>	1 000.00	100.00	0.23
	6	<i>Прокофьев Сергей Николаевич</i>	1 000.00	100.00	0.23
	7	Беляев Вадим Иванович	0.00	0.00	0.00
		<b>Итого:</b>	<b>439 600.00</b>	<b>28.19</b>	<b>100.00</b>
Округ № 16	1	<b>Бобров Анатолий Владимирович</b>	500 000.00	71.43	100.00
	2	Кирюхин Александр Викторович	0.00	0.00	0.00
	3	Криско Елена Олеговна	0.00	0.00	0.00
		<b>Итого:</b>	<b>500 000.00</b>	<b>13.23</b>	<b>100.00</b>
Округ № 17	1	<b>Сахаров Сергей Владимирович</b>	90 000.00	100.00	50.34
	2	Тестоедов Геннадий Аркадьевич	59 285.00	100.00	33.16
	3	Зиновьев Александр Валентинович	13 000.00	15.85	7.27
	4	<i>Шелуха Александр Кузьмич</i>	10 000.00	100.00	5.59
	5	Корольков Дмитрий Александрович	4 000.00	100.00	2.24
	6	<i>Сидорко Антон Сергеевич</i>	2 000.00	100.00	1.12
	7	<i>Корольков Дмитрий Александрович</i>	500.00	100.00	0.28
		<b>Итого:</b>	<b>178 785.00</b>	<b>72.15</b>	<b>100.00</b>
Округ № 18	1	Андрианов Алексей Вениаминович	136 910.00	100.00	53.35
	2	<b>Телегин Валерий Анатольевич</b>	110 000.00	3.78	42.87
	3	<i>Маркин Эдуард Митрофанович</i>	5 000.00	100.00	1.95
	4	<i>Соснина Валентина Петровна</i>	3 700.00	100.00	1.44
	5	Черкасова Мария Юрьевна	1 000.00	0.90	0.39
	6	Худичев Эдуард Владимирович	0.00	0.00	0.00
		<b>Итого:</b>	<b>256 610.00</b>	<b>8.10</b>	<b>100.00</b>
Округ № 19	1	Леонтьев Александр Геннадьевич	735 000.00	100.00	91.59
	2	Есякова Галина Викторовна	67 502.40	100.00	8.41
	3	Брагин Антон Сергеевич	0.00	0.00	0.00
	4	<b>Першин Игорь Иванович</b>	0.00	0.00	0.00
		<b>Итого:</b>	<b>802 502.40</b>	<b>45.60</b>	<b>100.00</b>
		<b>Всего в 2009 году:</b>	<b>8 467 269.85</b>	<b>24.41</b>	
		<b>Всего в 2005 году:</b>	<b>1 843 295.49</b>	<b>17.65</b>	

Избирательные фонды кандидатов, выдвинутых Владимирским региональным отделением политической партии «Коммунистическая партия Российской Федерации», формировались также за счет средств, выделенных им региональным отделением (450 тыс. рублей).

Кандидаты, выдвинутые Владимирским региональным отделением политической партии «Либерально-демократическая партия России», возвратили средства региональному отделению (180 тыс. рублей), так как данные средства были направлены в избирательные фонды этих кандидатов из средств избирательного фонда регионального отделения.

### Средства, выделенные кандидату выдвинувшим его избирательным объединением

№ округа	Кандидат	Сумма средств, выделенных кандидату выдвинувшим его избирательным объединением, руб.	Доля средств, выделенных кандидату выдвинувшим его избирательным объединением, в избирательном фонде кандидата, %	Наименование избирательного объединения, выдвинувшего кандидата
Округ № 1	Червякова Ольга Юрьевна	30 000.00	42.25	Владимирское региональное отделение политической партии «Либерально-демократическая партия России»
Округ № 4	Романов Алексей Валерьевич	30 000.00	56.60	-«-
Округ № 5	Кочетов Александр Михайлович	30 000.00	51.06	-«-
	Синягин Александр Михайлович	100 000.00	95.24	Владимирское региональное отделение политической партии «Коммунистическая партия Российской Федерации»
Округ № 7	Девятаев Сергей Васильевич	100 000.00	95.24	-«-
Округ № 8	Почернин Алексей Юрьевич	30 000.00	58.03	Владимирское региональное отделение политической партии «Либерально-демократическая партия России»
Округ № 9	Рамейков Владимир Николаевич	30 000.00	46.61	-«-
Округ № 11	Савченко Игорь Владимирович	30 000.00	59.03	-«-
	Горячева Лариса Александровна	50 000.00	11.49	Владимирское региональное отделение политической партии «Коммунистическая партия Российской Федерации»
Округ № 15	Астахин Александр Станиславович	100 000.00	52.36	-«-
Округ № 18	Черкасова Мария Юрьевна	100 000.00	90.09	-«-
	<b>Всего в 2009 году:</b>	<b>630 000.00</b>	<b>1.82</b>	
	<b>Всего в 2005 году:</b>	<b>378 000.00</b>	<b>3.62</b>	

Основным источником формирования избирательных фондов кандидатов стали средства, поступившие от юридических лиц (16 309,4 тыс. рублей, или 47,01% от общей суммы поступлений в избирательные фонды). Избирательные фонды кандидатов Кузнецова Д.А. (округ № 2), Буянкина С.В. (округ № 8), Филиппова С.Н. (округ № 12), Першина И.И. (округ № 19) были сформированы исключительно за счет пожертвований юридических лиц. Преобладающими были средства юридических лиц в избирательных фондах кандидатов Башарина Д.Н. (округ № 6), Горшкова А.А. (округ № 6), Коротаева В.В. (округ № 11), Горячевой Л.А. (округ № 11), Горячева В.Н. (округ № 15).

Всего в избирательные фонды кандидатов поступили пожертвования от 97 юридических лиц. Причем наибольшее количество юридических лиц (21) перечислило денежные средства в избирательный фонд кандидата Телегина В.А.

## Пожертвования юридических лиц в избирательные фонды кандидатов

		Кандидат	Сумма пожертвований юридических лиц, руб.	Количество юридических лиц	Доля пожертвований юридических лиц, %	
					в избирательном фонде кандидата	в общей сумме пожертвований юридических лиц, поступивших в фонды
Округ № 1	1	<b>Горин Михаил Владимирович</b>	160 000.00	5	61.85	61.54
	2	Пронина Наталья Геннадьевна	100 000.00	1	11.86	38.46
	3	Новиков Сергей Петрович	0.00	0	0.00	0.00
	4	Червякова Ольга Юрьевна	0.00	0	0.00	0.00
	5	<i>Толстов Владимир Алексеевич</i>	0.00	0	0.00	0.00
		<b>Итого:</b>	<b>260 000.00</b>	<b>6</b>	<b>22.15</b>	<b>100.00</b>
Округ № 2	1	<b>Кузнецов Денис Александрович</b>	1 800 000.00	1	100.00	90.50
	2	Чукин Николай Иванович	189 000.00	7	38.65	9.50
	3	Леонтьев Максим Владимирович	0.00	0	0.00	0.00
	4	Омельченко Леонид Сергеевич	0.00	0	0.00	0.00
		<b>Итого:</b>	<b>1 989 000.00</b>	<b>8</b>	<b>82.42</b>	<b>100.00</b>
Округ № 3	1	Алтухов Павел Павлович	0.00	0	0.00	0.00
	2	Марков Тимур Александрович	0.00	0	0.00	0.00
	3	<b>Мартьянов Валентин Павлович</b>	0.00	0	0.00	0.00
		<b>Итого:</b>	<b>0.00</b>	<b>0</b>	<b>0.00</b>	<b>0.00</b>
Округ № 4	1	Коровин Анатолий Николаевич	1 080 000.00	4	74.91	88.09
	2	<b>Ситько Дмитрий Валерьевич</b>	146 000.00	1	25.82	11.91
	3	Патрикеев Максим Андреевич	0.00	0	0.00	0.00
	4	Романов Алексей Валерьевич	0.00	0	0.00	0.00
	5	Фирсов Алексей Александрович	0.00	0	0.00	0.00
		<b>Итого:</b>	<b>1 226 000.00</b>	<b>5</b>	<b>57.89</b>	<b>100.00</b>
Округ № 5	1	<b>Кузнецов Алексей Николаевич</b>	110 000.00	1	18.44	100.00
	2	Кочетов Александр Михайлович	0.00	0	0.00	0.00
	3	Петрусенко Михаил Федорович	0.00	0	0.00	0.00
	4	Синягин Александр Михайлович	0.00	0	0.00	0.00
	5	Субботин Александр Юрьевич	0.00	0	0.00	0.00
	6	<i>Есешкин Андрей Вячеславович</i>	0.00	0	0.00	0.00
	7	<i>Харитонов Александр Владимирович</i>	0.00	0	0.00	0.00
		<b>Итого:</b>	<b>110 000.00</b>	<b>1</b>	<b>6.26</b>	<b>100.00</b>
Округ № 6	1	Романов Павел Николаевич	450 000.00	1	42.92	47.37
	2	Башарин Дмитрий Николаевич	300 000.00	1	99.70	31.58
	3	<b>Горшков Александр Александрович</b>	200 000.00	1	80.58	21.05
	4	Пузанов Валерий Анатольевич	0.00	0	0.00	0.00
	5	<i>Гура Василий Михайлович</i>	0.00	0	0.00	0.00
	6	<i>Семин Виктор Александрович</i>	0.00	0	0.00	0.00
		<b>Итого:</b>	<b>950 000.00</b>	<b>3</b>	<b>55.51</b>	<b>100.00</b>
Округ № 7	1	<b>Муханин Василий Владимирович</b>	15 000.00	1	2.18	100.00
	2	Девятаев Сергей Васильевич	0.00	0	0.00	0.00
	3	Маринин Андрей Владимирович	0.00	0	0.00	0.00
	4	<i>Арсентьев Владимир Геннадьевич</i>	0.00	0	0.00	0.00
	5	<i>Осокин Михаил Геннадьевич</i>	0.00	0	0.00	0.00
		<b>Итого:</b>	<b>15 000.00</b>	<b>1</b>	<b>1.60</b>	<b>100.00</b>
Округ № 8	1	Буянкин Сергей Владимирович	4 600 000.00	2	100.00	86.55
	2	<i>Морев Валерий Владимирович</i>	700 000.00	1	100.00	13.17
	3	<b>Шохрин Виктор Евгеньевич</b>	15 000.00	1	19.14	0.28
	4	Почернин Алексей Юрьевич	0.00	0	0.00	0.00
		<b>Итого:</b>	<b>5 315 000.00</b>	<b>4</b>	<b>97.88</b>	<b>100.00</b>
Округ № 9	1	Рамейков Владимир Николаевич	15 000.00	1	23.31	100.00
	2	<b>Березкин Александр Александрович</b>	0.00	0	0.00	0.00
		<b>Итого:</b>	<b>15 000.00</b>	<b>1</b>	<b>5.67</b>	<b>100.00</b>
Округ № 10	1	<i>Пушечников Сергей Викторович</i>	150 000.00	2	96.77	100.00
	2	Бранчель Владимир Евгеньевич	0.00	0	0.00	0.00
	3	<b>Рычков Евгений Евгеньевич</b>	0.00	0	0.00	0.00
	4	Судак Владимир Михайлович	0.00	0	0.00	0.00
	5	<i>Бибиков Анатолий Юрьевич</i>	0.00	0	0.00	0.00
	6	<i>Фирсова Любовь Николаевна</i>	0.00	0	0.00	0.00
		<b>Итого:</b>	<b>150 000.00</b>	<b>2</b>	<b>43.17</b>	<b>100.00</b>



Округ № 11	1	<b>Коротаев Виктор Васильевич</b>	975 000.00	5	97.01	71.69
	2	Горячева Лариса Александровна	385 000.00	4	88.51	28.31
	3	Савченко Игорь Владимирович	0.00	0	0.00	0.00
	4	<i>Апарин Андрей Юрьевич</i>	0.00	0	0.00	0.00
		<b>Итого:</b>	<b>1 360 000.00</b>	<b>9</b>	<b>89.78</b>	<b>100.00</b>
Округ № 12	1	<b>Филиппов Сергей Николаевич</b>	2 200 000.00	4	100.00	100.00
	2	Леонов Евгений Вячеславович	0.00	0	0.00	0.00
	3	<i>Яшин Александр Степанович</i>	0.00	0	0.00	0.00
		<b>Итого:</b>	<b>2 200 000.00</b>	<b>4</b>	<b>99.66</b>	<b>100.00</b>
Округ № 13	1	Ковезин Алексей Анатольевич	40 000.00	1	52.56	100.00
	2	<b>Куликов Владимир Николаевич</b>	0.00	0	0.00	0.00
	3	<i>Сигунов Егор Владимирович</i>	0.00	0	0.00	0.00
	4	<i>Чекадаев Алексей Анатольевич</i>	0.00	0	0.00	0.00
		<b>Итого:</b>	<b>40 000.00</b>	<b>1</b>	<b>17.98</b>	<b>100.00</b>
Округ № 14	1	<b>Кауров Виктор Романович</b>	710 000.00	7	42.01	61.21
	2	<i>Конин Сергей Степанович</i>	450 000.00	3	81.67	38.79
	3	Борминцева Татьяна Сергеевна	0.00	0	0.00	0.00
	4	Котов Дмитрий Станиславович	0.00	0	0.00	0.00
	5	<i>Высоцкий Алексей Александрович</i>	0.00	0	0.00	0.00
	6	<i>Кузьменко Анатолий Михайлович</i>	0.00	0	0.00	0.00
	7	<i>Мысов Андрей Владимирович</i>	0.00	0	0.00	0.00
	8	<i>Рябинин Николай Николаевич</i>	0.00	0	0.00	0.00
	9	<i>Сальников Евгений Владимирович</i>	0.00	0	0.00	0.00
	10	<i>Самохвалов Алексей Александрович</i>	0.00	0	0.00	0.00
	11	<i>Соколов Владимир Сергеевич</i>	0.00	0	0.00	0.00
	12	<i>Тарасова Наталья Александровна</i>	0.00	0	0.00	0.00
	13	<i>Тимкин Сергей Леонидович</i>	0.00	0	0.00	0.00
	14	<i>Устимова Татьяна Андреевна</i>	0.00	0	0.00	0.00
		<b>Итого:</b>	<b>1 160 000.00</b>	<b>10</b>	<b>44.07</b>	<b>100.00</b>
Округ № 15	1	<b>Горячев Владимир Николаевич</b>	1 000 000.00	1	97.56	100.00
	2	Астахин Александр Станиславович	0.00	0	0.00	0.00
	3	Беляев Вадим Иванович	0.00	0	0.00	0.00
	4	Николаева Татьяна Андреевна	0.00	0	0.00	0.00
	5	Петров Валерий Аркадьевич	0.00	0	0.00	0.00
	6	<i>Попов Алексей Олегович</i>	0.00	0	0.00	0.00
	7	<i>Прокофьев Сергей Николаевич</i>	0.00	0	0.00	0.00
		<b>Итого:</b>	<b>1 000 000.00</b>	<b>1</b>	<b>64.12</b>	<b>100.00</b>
Округ № 16	1	Кирюхин Александр Викторович	2 880 000.00	8	93.51	93.51
	2	<b>Бобров Анатолий Владимирович</b>	200 000.00	2	28.57	6.49
	3	Крисько Елена Олеговна	0.00	0	0.00	0.00
		<b>Итого:</b>	<b>3 080 000.00</b>	<b>10</b>	<b>81.48</b>	<b>100.00</b>
Округ № 17	1	Зиновьев Александр Валентинович	66 000.00	7	80.49	100.00
	2	Корольков Дмитрий Александрович	0.00	0	0.00	0.00
	3	<b>Сахаров Сергей Владимирович</b>	0.00	0	0.00	0.00
	4	Тестоедов Геннадий Аркадьевич	0.00	0	0.00	0.00
	5	<i>Корольков Дмитрий Александрович</i>	0.00	0	0.00	0.00
	6	<i>Сидорко Антон Сергеевич</i>	0.00	0	0.00	0.00
	7	<i>Шелуха Александр Кузьмич</i>	0.00	0	0.00	0.00
		<b>Итого:</b>	<b>66 000.00</b>	<b>7</b>	<b>26.64</b>	<b>100.00</b>
Округ № 18	1	<b>Телегин Валерий Анатольевич</b>	2 045 000.00	21	70.20	99.51
	2	Черкасова Мария Юрьевна	10 000.00	1	9.01	0.49
	3	Андрианов Алексей Вениаминович	0.00	0	0.00	0.00
	4	Худичев Эдуард Владимирович	0.00	0	0.00	0.00
	5	<i>Маркин Эдуард Митрофанович</i>	0.00	0	0.00	0.00
	6	<i>Соснина Валентина Петровна</i>	0.00	0	0.00	0.00
		<b>Итого:</b>	<b>2 055 000.00</b>	<b>22</b>	<b>64.83</b>	<b>100.00</b>
Округ № 19	1	<b>Першин Игорь Иванович</b>	957 400.00	2	100.00	100.00
	2	Брагин Антон Сергеевич		0	0.00	0.00
	3	Есякова Галина Викторовна		0	0.00	0.00
	4	Леонтьев Александр Геннадьевич		0	0.00	0.00
		<b>Итого:</b>	<b>957 400.00</b>	<b>2</b>	<b>54.40</b>	<b>100.00</b>
		<b>Всего в 2009 году:</b>	<b>21 948 400.00</b>	<b>97</b>	<b>63.27</b>	<b>100.00</b>
		<b>Всего в 2005 году:</b>	<b>5 758 541.80</b>		<b>55.16</b>	

Доля пожертвований граждан в избирательных фондах кандидатов составила 10,51% от общей суммы поступлений, или 3 646,85 тыс. рублей.

По числу граждан, внесших пожертвования в избирательный фонд, лидирует кандидат Кузнецов А.Н. (16 пожертвований на сумму 486,4 тыс. рублей, округ № 5).

### Пожертвования граждан в избирательные фонды кандидатов

	Кандидат	Сумма пожертвований граждан	Количество граждан	Доля пожертвований граждан, %	
				в избирательном фонде кандидата	в общей сумме пожертвований граждан, поступивших в фонды
Округ № 1	1 <b>Горин Михаил Владимирович</b>	50 000.00	1	19.33	100.00
	2 Новиков Сергей Петрович	0.00	0	0.00	0.00
	3 Пронина Наталья Геннадьевна	0.00	0	0.00	0.00
	4 Червякова Ольга Юрьевна	0.00	0	0.00	0.00
	5 <i>Толстов Владимир Алексеевич</i>	0.00	0	0.00	0.00
	<b>Итого:</b>	<b>50 000.00</b>	<b>1</b>	<b>4.26</b>	<b>100.00</b>
Округ № 2	1 <b>Кузнецов Денис Александрович</b>	0.00	0	0.00	0.00
	2 Леонтьев Максим Владимирович	0.00	0	0.00	0.00
	3 Омельченко Леонид Сергеевич	0.00	0	0.00	0.00
	4 Чукин Николай Иванович	0.00	0	0.00	0.00
	<b>Итого:</b>	<b>0.00</b>	<b>0</b>	<b>0.00</b>	<b>0.00</b>
Округ № 3	1 Марков Тимур Александрович	504 783.63	1	100.00	53.54
	2 <b>Мартынов Валентин Павлович</b>	438 000.00	1	46.70	46.46
	3 Алтухов Павел Павлович	0.00	0	0.00	0.00
	<b>Итого:</b>	<b>942 783.63</b>	<b>2</b>	<b>65.16</b>	<b>100.00</b>
Округ № 4	1 <b>Ситько Дмитрий Валерьевич</b>	135 000.00	2	23.87	100.00
	2 Коровин Анатолий Николаевич	0.00	0	0.00	0.00
	3 Патрикеев Максим Андреевич	0.00	0	0.00	0.00
	4 Романов Алексей Валерьевич	0.00	0	0.00	0.00
	5 Фирсов Алексей Александрович	0.00	0	0.00	0.00
	<b>Итого:</b>	<b>135 000.00</b>	<b>2</b>	<b>6.37</b>	<b>100.00</b>
Округ № 5	1 <b>Кузнецов Алексей Николаевич</b>	486 434.27	16	81.56	79.60
	2 Субботин Александр Юрьевич	124 640.00	1	13.63	20.40
	3 Кочетов Александр Михайлович	0.00	0	0.00	0.00
	4 Петрусенко Михаил Федорович	0.00	0	0.00	0.00
	5 Снягин Александр Михайлович	0.00	0	0.00	0.00
	6 <i>Есешкин Андрей Вячеславович</i>	0.00	0	0.00	0.00
	7 <i>Харитонов Александр Владимирович</i>	0.00	0	0.00	0.00
	<b>Итого:</b>	<b>611 074.27</b>	<b>17</b>	<b>34.78</b>	<b>100.00</b>
Округ № 6	1 Романов Павел Николаевич	371 000.00	6	35.39	99.46
	2 <i>Гура Василий Михайлович</i>	2 000.00	1	100.00	0.54
	3 Башарин Дмитрий Николаевич	0.00	0	0.00	0.00
	4 <b>Горшков Александр Александрович</b>	0.00	0	0.00	0.00
	5 Пузанов Валерий Анатольевич	0.00	0	0.00	0.00
	6 <i>Семин Виктор Александрович</i>	0.00	0	0.00	0.00
	<b>Итого:</b>	<b>373 000.00</b>	<b>7</b>	<b>21.79</b>	<b>100.00</b>
Округ № 7	1 Девятаев Сергей Васильевич	0.00	0	0.00	0.00
	2 Маринин Андрей Владимирович	0.00	0	0.00	0.00
	3 <b>Муханин Василий Владимирович</b>	0.00	0	0.00	0.00
	4 <i>Арсентьев Владимир Геннадьевич</i>	0.00	0	0.00	0.00
	5 <i>Осокин Михаил Геннадьевич</i>	0.00	0	0.00	0.00
	<b>Итого:</b>	<b>0.00</b>	<b>0</b>	<b>0.00</b>	<b>0.00</b>
Округ № 8	1 <b>Шохрин Виктор Евгеньевич</b>	57 500.00	3	73.37	100.00
	2 Буянкин Сергей Владимирович	0.00	0	0.00	0.00
	3 Почернин Алексей Юрьевич	0.00	0	0.00	0.00
	4 <i>Морев Валерий Владимирович</i>	0.00	0	0.00	0.00
	<b>Итого:</b>	<b>57 500.00</b>	<b>3</b>	<b>1.06</b>	<b>100.00</b>
Округ № 9	1 <b>Березкин Александр Александрович</b>	0.00	0	0.00	0.00
	2 Рамейков Владимир Николаевич	0.00	0	0.00	0.00
	<b>Итого:</b>	<b>0.00</b>	<b>0</b>	<b>0.00</b>	<b>0.00</b>
Округ № 10	1 <b>Рычков Евгений Евгеньевич</b>	186 493.33	1	100.00	100.00
	2 Бранчель Владимир Евгеньевич	0.00	0	0.00	0.00
	3 Судак Владимир Михайлович	0.00	0	0.00	0.00
	4 <i>Бибииков Анатолий Юрьевич</i>	0.00	0	0.00	0.00
	5 <i>Пушечников Сергей Викторович</i>	0.00	0	0.00	0.00
	6 <i>Фирсова Любовь Николаевна</i>	0.00	0	0.00	0.00
	<b>Итого:</b>	<b>186 493.33</b>	<b>1</b>	<b>53.67</b>	<b>100.00</b>

Округ № 11	1	Горячева Лариса Александровна	0.00	0	0.00	0.00
	2	<b>Коротав Виктор Васильевич</b>	0.00	0	0.00	0.00
	3	Савченко Игорь Владимирович	0.00	0	0.00	0.00
	4	<i>Апарин Андрей Юрьевич</i>	0.00	0	0.00	0.00
		<b>Итого:</b>	<b>0.00</b>	<b>0</b>	<b>0.00</b>	<b>0.00</b>
Округ № 12	1	Леонов Евгений Вячеславович	0.00	0	0.00	0.00
	2	<b>Филиппов Сергей Николаевич</b>	0.00	0	0.00	0.00
	3	<i>Яшин Александр Степанович</i>	0.00	0	0.00	0.00
		<b>Итого:</b>	<b>0.00</b>	<b>0</b>	<b>0.00</b>	<b>0.00</b>
Округ № 13	1	Ковезин Алексей Анатольевич	0.00	0	0.00	0.00
	2	<b>Куликов Владимир Николаевич</b>	0.00	0	0.00	0.00
	3	<i>Сизунов Егор Владимирович</i>	0.00	0	0.00	0.00
	4	<i>Чекадаев Алексей Анатольевич</i>	0.00	0	0.00	0.00
		<b>Итого:</b>	<b>0.00</b>	<b>0</b>	<b>0.00</b>	<b>0.00</b>
Округ № 14	1	<b>Кауров Виктор Романович</b>	310 000.00	7	18.34	100.00
	2	Борминцева Татьяна Сергеевна	0.00	0	0.00	0.00
	3	Котов Дмитрий Станиславович	0.00	0	0.00	0.00
	4	<i>Высоцкий Алексей Александрович</i>	0.00	0	0.00	0.00
	5	<i>Конин Сергей Степанович</i>	0.00	0	0.00	0.00
	6	<i>Кузьменко Анатолий Михайлович</i>	0.00	0	0.00	0.00
	7	<i>Мысов Андрей Владимирович</i>	0.00	0	0.00	0.00
	8	<i>Рябинин Николай Николаевич</i>	0.00	0	0.00	0.00
	9	<i>Сальников Евгений Владимирович</i>	0.00	0	0.00	0.00
	10	<i>Самохвалов Алексей Александрович</i>	0.00	0	0.00	0.00
	11	<i>Соколов Владимир Сергеевич</i>	0.00	0	0.00	0.00
	12	<i>Тарасова Наталья Александровна</i>	0.00	0	0.00	0.00
	13	<i>Тимкин Сергей Леонидович</i>	0.00	0	0.00	0.00
	14	<i>Устимова Татьяна Андреевна</i>	0.00	0	0.00	0.00
		<b>Итого:</b>	<b>310 000.00</b>	<b>7</b>	<b>11.78</b>	<b>100.00</b>
Округ № 15	1	Астахин Александр Станиславович	20 000.00	1	10.47	100.00
	2	Беляев Вадим Иванович	0.00	0	0.00	0.00
	3	<b>Горячев Владимир Николаевич</b>	0.00	0	0.00	0.00
	4	Николаева Татьяна Андреевна	0.00	0	0.00	0.00
	5	Петров Валерий Аркадьевич	0.00	0	0.00	0.00
	6	<i>Попов Алексей Олегович</i>	0.00	0	0.00	0.00
	7	<i>Прокофьев Сергей Николаевич</i>	0.00	0	0.00	0.00
		<b>Итого:</b>	<b>20 000.00</b>	<b>1</b>	<b>1.28</b>	<b>100.00</b>
Округ № 16	1	Кирюхин Александр Викторович	200 000.00	1	6.49	100.00
	2	<b>Бобров Анатолий Владимирович</b>	0.00	0	0.00	0.00
	3	Крисько Елена Олеговна	0.00	0	0.00	0.00
		<b>Итого:</b>	<b>200 000.00</b>	<b>1</b>	<b>5.29</b>	<b>100.00</b>
Округ № 17	1	Зиновьев Александр Валентинович	3000.00	1	3.66	100.00
	2	Корольков Дмитрий Александрович	0.00	0	0.00	0.00
	3	<b>Сахаров Сергей Владимирович</b>	0.00	0	0.00	0.00
	4	Тестоедов Геннадий Аркадьевич	0.00	0	0.00	0.00
	5	<i>Корольков Дмитрий Александрович</i>	0.00	0	0.00	0.00
	6	<i>Сидорко Антон Сергеевич</i>	0.00	0	0.00	0.00
	7	<i>Шелуха Александр Кузьмич</i>	0.00	0	0.00	0.00
		<b>Итого:</b>	<b>3000.00</b>	<b>1</b>	<b>1.21</b>	<b>100.00</b>
Округ № 18	1	<b>Телегин Валерий Анатольевич</b>	758 000.00	5	26.02	100.00
	2	Андрианов Алексей Вениаминович	0.00	0	0.00	0.00
	3	Худичев Эдуард Владимирович	0.00	0	0.00	0.00
	4	Черкасова Мария Юрьевна	0.00	0	0.00	0.00
	5	<i>Маркин Эдуард Митрофанович</i>	0.00	0	0.00	0.00
	6	<i>Соснина Валентина Петровна</i>	0.00	0	0.00	0.00
		<b>Итого:</b>	<b>758 000.00</b>	<b>5</b>	<b>23.91</b>	<b>100.00</b>
Округ № 19	1	Брагин Антон Сергеевич	0.00	0	0.00	0.00
	2	Есякова Галина Викторовна	0.00	0	0.00	0.00
	3	Леонтьев Александр Геннадьевич	0.00	0	0.00	0.00
	4	<b>Першин Игорь Иванович</b>	0.00	0	0.00	0.00
		<b>Итого:</b>	<b>0.00</b>	<b>0</b>	<b>0.00</b>	<b>0.00</b>
		<b>Всего в 2009 году:</b>	<b>3 646 851.23</b>	<b>48</b>	<b>10.51</b>	
		<b>Всего в 2005 году:</b>	<b>2 460 423.45</b>		<b>23.57</b>	

### 6.3. НЕПРАВОМЕРНЫЕ ПОЖЕРТВОВАНИЯ ВОЗВРАТ СРЕДСТВ ИЗ ИЗБИРАТЕЛЬНЫХ ФОНДОВ

Из общей суммы средств, поступивших в избирательные фонды кандидатов, 6 004 тыс. рублей пришлось на пожертвования, внесенные с нарушением требований закона Владимирской области «Избирательный кодекс Владимирской области». Основные нарушения связаны с перечислением пожертвований гражданами и юридическими лицами, которым законом запрещено осуществлять пожертвования, либо которые не указали обязательные сведения о себе в платежном документе.

Наибольшие суммы неправомерных пожертвований выявлены в избирательных фондах кандидатов Буянкина С.В. (2 200 тыс. рублей, округ № 8), Филиппова С.Н. (1 200 тыс. рублей, округ № 12), Кирюхина А.В. (1 160 тыс. рублей, округ № 16). В среднем доля неправомерных пожертвований, поступивших в избирательные фонды кандидатов, составила 17,3% всех поступлений.

Всего в ходе избирательной кампании перечислено в доход областного бюджета неправомерных пожертвований на общую сумму 14 тыс. рублей, возвращено жертвователям 5 989 тыс. рублей.

Контроль за формированием средств избирательных фондов осуществлялся на основании сведений, предоставляемых в соответствии с Избирательным кодексом Владимирской области филиалами Сберегательного банка Российской Федерации. Наряду с этим, по запросам окружных избирательных комиссий, проверка сведений о юридических лицах и гражданах, внесших пожертвования, проводилась организациями, осуществляющими регистрацию граждан и юридических лиц.

#### Возврат пожертвований из избирательных фондов

Кандидат			Возвращено жертвователям неправомерных пожертвований, руб.	Перечислено в доход бюджета неправомерных пожертвований, руб.	Возвращено жертвователям пожертвований, поступивших в установленном порядке, руб.	Доля возвращенных, перечисленных в доход бюджета пожертвований в общей сумме поступлений, %
Округ № 1	1	<b>Горин Михаил Владимирович</b>	20 000.00	0.00	0.00	7.73
	2	Червякова Ольга Юрьевна	0.00	0.00	30 000.00	42.25
Округ № 4	3	Коровин Анатолий Николаевич	200 000.00	0.00	0.00	13.87
	4	Романов Алексей Валерьевич	0.00	0.00	30 000.00	56.60
Округ № 5	5	Кочетов Александр Михайлович	0.00	0.00	30 000.00	51.06
Округ № 6	6	<i>Гура Василий Михайлович</i>	0.00	1 000.00	0.00	50.00
Округ № 8	7	Буянкин Сергей Владимирович	2 200 000.00	0.00	0.00	47.83
	8	Почернин Алексей Юрьевич	0.00	0.00	30 000.00	58.03
	9	<i>Морев Валерий Владимирович</i>	0.00	0.00	700 000.00	100.00
Округ № 9	10	Рамейков Владимир Николаевич	0.00	0.00	30 000.00	46.61
Округ № 10	11	<i>Пушечников Сергей Викторович</i>	50 000.00	0.00	0.00	32.26
Округ № 11	12	Горячева Лариса Александровна	50 000.00	0.00	0.00	11.49
	13	<b>Кортаев Виктор Васильевич</b>	240 000.00	0.00	0.00	23.88
	14	Савченко Игорь Владимирович	0.00	0.00	30 000.00	59.03
Округ № 12	15	<b>Филиппов Сергей Николаевич</b>	1 200 000.00	0.00	0.00	54.55
Округ № 14	16	<b>Кауров Виктор Романович</b>	200 000.00	10 000.00	0.00	12.43
Округ № 16	17	Кирюхин Александр Викторович	1 160 000.00	0.00	0.00	37.66
Округ № 17	18	Зиновьев Александр Валентинович	19 000.00	3 000.00	0.00	26.83
Округ № 18	19	<b>Телегин Валерий Анатольевич</b>	650 000.00	0.00	0.00	22.31
		<b>Всего в 2009 году:</b>	<b>5 989 000.00</b>	<b>14 000.00</b>	<b>880 000.00</b>	<b>19.84</b>
		<b>Всего в 2005 году:</b>	<b>498 940.00</b>	<b>8 100.00</b>	<b>267 800.00</b>	

## 6.4. РАСХОДОВАНИЕ СРЕДСТВ ИЗБИРАТЕЛЬНЫХ ФОНДОВ

Общая сумма расходов всех кандидатов составила 24,6 млн. рублей. В целом израсходовано 71% средств, поступивших в избирательные фонды.

### Расходование средств избирательных фондов

Кандидат		Израсходовано средств из избирательного фонда, руб.	Доля в общей сумме средств, израсходованных из избира- тельных фондов, %	
Округ № 1	1	<b>Горин Михаил Владимирович</b>	238 685.00	50.14
	3	Пронина Наталья Геннадьевна	195 886.00	41.15
	4	Червякова Ольга Юрьевна	41 000.00	8.61
	5	<i>Толстов Владимир Алексеевич</i>	500.00	0.11
	2	Новиков Сергей Петрович	0.00	0.00
		<b>Итого:</b>	<b>476 071.00</b>	<b>100.00</b>
Округ № 2	1	<b>Кузнецов Денис Александрович</b>	1 120 521.51	64.63
	2	Чукин Николай Иванович	489 000.00	28.20
	3	Омельченко Леонид Сергеевич	124 260.70	7.17
	4	Леонтьев Максим Владимирович	0.00	0.00
		<b>Итого:</b>	<b>1 733 782.21</b>	<b>100.00</b>
Округ № 3	1	<b>Мартыанов Валентин Павлович</b>	938 000.00	64.83
	2	Марков Тимур Александрович	504 783.63	34.89
	3	Алтухов Павел Павлович	4 000.00	0.28
		<b>Итого:</b>	<b>1 446 783.63</b>	<b>100.00</b>
Округ № 4	1	Коровин Анатолий Николаевич	1 241 750.00	65.78
	2	<b>Ситько Дмитрий Валерьевич</b>	565 537.00	29.96
	3	Фирсов Алексей Александрович	57 053.40	3.02
	4	Романов Алексей Валерьевич	23 000.00	1.22
	5	Патрикеев Максим Андреевич	500.00	0.03
		<b>Итого:</b>	<b>1 887 840.40</b>	<b>100.00</b>
Округ № 5	1	<b>Кузнецов Алексей Николаевич</b>	596 434.27	55.27
	2	Субботин Александр Юрьевич	267 055.00	24.75
	3	Синягин Александр Михайлович	105 000.00	9.73
	4	Петрусенко Михаил Федорович	81 449.00	7.55
	5	Кочетов Александр Михайлович	28 750.00	2.66
	6	<i>Есешкин Андрей Вячеславович</i>	500.00	0.05
	7	<i>Харитонов Александр Владимирович</i>	0.00	0.00
		<b>Итого:</b>	<b>1 079 188.27</b>	<b>100.00</b>
Округ № 6	1	Романов Павел Николаевич	400 777.15	37.73
	2	Башарин Дмитрий Николаевич	300 900.00	28.33
	3	<b>Горшков Александр Александрович</b>	248 200.00	23.37
	4	Пузанов Валерий Анатольевич	110 987.40	10.45
	5	<i>Гура Василий Михайлович</i>	1 000.00	0.09
	6	<i>Семин Виктор Александрович</i>	400.00	0.04
		<b>Итого:</b>	<b>1 062 264.55</b>	<b>100.00</b>
Округ № 7	1	<b>Муханин Василий Владимирович</b>	687 000.00	73.33
	2	Маринин Андрей Владимирович	142 034.50	15.16
	3	Девятаев Сергей Васильевич	104 999.93	11.21
	4	<i>Осокин Михаил Геннадьевич</i>	2 000.00	0.21
	5	<i>Арсентьев Владимир Геннадьевич</i>	800.00	0.09
		<b>Итого:</b>	<b>936 834.43</b>	<b>100.00</b>
Округ № 8	1	Буянкин Сергей Владимирович	2 400 000.00	96.00
	2	<b>Шохрин Виктор Евгеньевич</b>	78 370.00	3.13
	3	Почернин Алексей Юрьевич	21 700.00	0.87
	4	<i>Морев Валерий Владимирович</i>	0.00	0.00
		<b>Итого:</b>	<b>2 500 070.00</b>	<b>100.00</b>
Округ № 9	1	<b>Березкин Александр Александрович</b>	200 000.00	85.34
	2	Рамейков Владимир Николаевич	34 362.50	14.66
		<b>Итого:</b>	<b>234 362.50</b>	<b>100.00</b>
Округ № 10	1	<b>Рычков Евгений Евгеньевич</b>	186 493.33	94.43
	2	<i>Пушечников Сергей Викторович</i>	5 000.00	2.53
	3	Бранчель Владимир Евгеньевич	3 000.00	1.52
	4	<i>Фирсова Любовь Николаевна</i>	3 000.00	1.52
	5	Судак Владимир Михайлович	0.00	0.00
	6	<i>Бибииков Анатолий Юрьевич</i>	0.00	0.00
		<b>Итого:</b>	<b>197 493.33</b>	<b>100.00</b>

Округ № 11	1	<b>Кортаев Виктор Васильевич</b>	765 000.00	64.03
	2	Горячева Лариса Александровна	385 000.00	32.22
	3	<i>Апарин Андрей Юрьевич</i>	24 000.00	2.01
	4	Савченко Игорь Владимирович	20 820.00	1.74
		<b>Итого:</b>	<b>1 194 820.00</b>	<b>100.00</b>
Округ № 12	1	<b>Филиппов Сергей Николаевич</b>	1 000 000.00	99.28
	2	Леонов Евгений Вячеславович	7 060.00	0.70
	3	<i>Яшин Александр Степанович</i>	200.00	0.02
		<b>Итого:</b>	<b>1 007 260.00</b>	<b>100.00</b>
Округ № 13	1	<b>Куликов Владимир Николаевич</b>	126 064.20	57.79
	2	Ковезин Алексей Анатольевич	76 098.00	34.88
	3	<i>Сигунов Егор Владимирович</i>	15 767.70	7.23
	4	<i>Чекадаев Алексей Анатольевич</i>	211.00	0.10
		<b>Итого:</b>	<b>218 140.90</b>	<b>100.00</b>
Округ № 14	1	<b>Кауров Виктор Романович</b>	1 480 000.00	74.01
	2	Борминцева Татьяна Сергеевна	337 787.69	16.89
	3	<i>Конин Сергей Степанович</i>	134 049.00	6.70
	4	<i>Кузьменко Анатолий Михайлович</i>	35 208.00	1.76
	5	<i>Мысов Андрей Владимирович</i>	5 669.00	0.28
	6	<i>Сальников Евгений Владимирович</i>	5 669.00	0.28
	7	<i>Соколов Владимир Сергеевич</i>	400.00	0.02
	8	<i>Устимова Татьяна Андреевна</i>	300.00	0.02
	9	<i>Тарасова Наталья Александровна</i>	249.00	0.01
	10	<i>Тимкин Сергей Леонидович</i>	249.00	0.01
	11	<i>Высоцкий Алексей Александрович</i>	200.00	0.01
	12	<i>Рябинин Николай Николаевич</i>	0.00	0.00
	13	<i>Самохвалов Алексей Александрович</i>	0.00	0.00
	14	Котов Дмитрий Станиславович	0.00	0.00
		<b>Итого:</b>	<b>1 999 780.69</b>	<b>100.00</b>
Округ № 15	1	<b>Горячев Владимир Николаевич</b>	1 025 000.00	66.03
	2	Николаева Татьяна Андреевна	330 596.68	21.30
	3	Астахин Александр Станиславович	190 685.29	12.28
	4	Петров Валерий Аркадьевич	5 197.00	0.33
	5	<i>Прокофьев Сергей Николаевич</i>	549.00	0.04
	6	<i>Попов Алексей Олегович</i>	249.00	0.02
	7	Беляев Вадим Иванович	0.00	0.00
		<b>Итого:</b>	<b>1 552 276.97</b>	<b>100.00</b>
Округ № 16	1	Кирюхин Александр Викторович	1 920 000.00	73.28
	2	<b>Бобров Анатолий Владимирович</b>	700 000.00	26.72
	3	Крисько Елена Олеговна	0.00	0.00
		<b>Итого:</b>	<b>2 620 000.00</b>	<b>100.00</b>
Округ № 17	1	<b>Сахаров Сергей Владимирович</b>	89 196.20	41.38
	2	Зиновьев Александр Валентинович	59 807.57	27.75
	3	Тестоедов Геннадий Аркадьевич	59 285.00	27.51
	4	Корольков Дмитрий Александрович	4 000.00	1.86
	5	<i>Шелуха Александр Кузьмич</i>	2 800.00	1.30
	6	<i>Корольков Дмитрий Александрович</i>	450.00	0.21
	7	<i>Сидорко Антон Сергеевич</i>	0.00	0.00
		<b>Итого:</b>	<b>215 538.77</b>	<b>100.00</b>
Округ № 18	1	<b>Телегин Валерий Анатольевич</b>	2 263 000.00	89.82
	2	Андрианов Алексей Вениаминович	136 907.03	5.43
	3	Черкасова Мария Юрьевна	111 000.00	4.41
	4	<i>Маркин Эдуард Митрофанович</i>	5 000.00	0.20
	5	<i>Соснина Валентина Петровна</i>	3 700.00	0.15
	6	Худичев Эдуард Владимирович	0.00	0.00
		<b>Итого:</b>	<b>2 519 607.03</b>	<b>100.00</b>
Округ № 19	1	<b>Першин Игорь Иванович</b>	957 400.00	54.40
	2	Леонтьев Александр Геннадьевич	735 000.00	41.76
	3	Есякова Галина Викторовна	67 502.40	3.84
	4	Брагин Антон Сергеевич	0.00	0.00
		<b>Итого:</b>	<b>1 759 902.40</b>	<b>100.00</b>
	<b>Всего в 2009 году:</b>	<b>24 642 017.08</b>		
	<b>Всего в 2005 году:</b>	<b>9 341 814.54</b>		

Лидером по расходованию средств выступают кандидаты Буянкин С.В. (2 400 тыс. рублей, округ № 8) и Телегин В.А. (2 263 тыс. рублей, округ № 18). Минимальные расходы – у кандидата Патрикеева М.А. (500 рублей, округ № 4).

Структура расходов средств избирательных фондов свидетельствует о том, что основные расходы кандидатов связаны с предвыборной агитацией. Для этой цели в общей сложности кандидатами израсходовано 16 363, 61 тыс. рублей или 66,41% всех расходов.

### Структура расходов средств избирательных фондов

Основные направления расходов	Сумма расходов, руб.	Доля в общей сумме расходов, %
<b>Финансовое обеспечение организационно-технических мер, направленных на сбор подписей в поддержку выдвижения кандидатов</b>	<b>98 288.40</b>	<b>0.40</b>
<b>Предвыборная агитация, всего</b>	<b>16 363 607.45</b>	<b>66.41</b>
из них:		
- через средства массовой информации, всего	5 702 154.85	23.14
в том числе:		
организации телерадиовещания	2 819 369.41	11.44
редакции периодических печатных изданий	2 882 785.44	11.70
- выпуск и распространение печатных и иных агитационных материалов	10 596 452.60	43.00
- проведение публичных предвыборных мероприятий	65 000.00	0.26
<b>Оплата работ (услуг) информационного и консультационного характера</b>	<b>1 596 285.00</b>	<b>6.48</b>
<b>Оплата других работ (услуг), выполненных (оказанных) юридическими лицами или гражданами РФ по договорам</b>	<b>6 150 935.78</b>	<b>24.96</b>
<b>Иные расходы, непосредственно связанные с проведением избирательной кампании</b>	<b>432 900.45</b>	<b>1.76</b>
<b>Итого в 2009 году:</b>	<b>24 642 017.08</b>	<b>100.00</b>
<b>Итого в 2005 году:</b>	<b>9 341 814.54</b>	

Основным видом предвыборной агитации кандидаты избрали агитацию через выпуск и распространение печатных и иных агитационных материалов (плакаты, листовки, билборды) – 10 596, 45 тыс. рублей, или 43% всех расходов. Наибольшие суммы расходов – у кандидатов Филиппова С.Н. (835 тыс. рублей, округ № 12) и Першина И.И. (844 тыс. рублей).

Значительную сумму кандидаты потратили на агитацию через средства массовой информации. Средства, направленные на финансирование агитации через редакции периодических печатных изданий, составили 2 882,8 тыс. рублей, или 11,7% всех расходов из фондов. На этот вид предвыборной агитации больше других израсходовали средств кандидаты Кауров В.Р. (382,8 тыс. рублей, округ № 14), Кузнецов Д.А. (345,3 тыс. рублей, округ № 2), Горячев В.Н. (239,3 тыс. рублей, округ № 15), Коровин А.Н. (231,1 тыс. рублей, округ № 4). Практически ту же сумму – 2 819,4 тыс. руб., или 11,4% всех расходов из фондов – кандидаты израсходовали на финансирование агитации через организации телерадиовещания. Лидером по расходованию средств на этот вид предвыборной агитации выступает кандидат Кузнецов Д.А. (495,9 тыс. рублей, округ № 2).

Областным законом предусматривалась возможность регистрации кандидатов на основании избирательного залога, вносимого из средств избирательного фонда. Размер залога составлял 647 585 рублей. Как основание для регистрации залог был избран только пятью кандидатами. Всего на специальный счет Избирательной комиссии Владимирской области для внесения избирательного залога было перечислено 3 237,93 тыс. рублей. Всем кандидатам средства, внесенные в качестве избирательного залога, возвращены в избирательные фонды: Мореву В.В. – в результате отказа в регистрации в связи с непредставлением документов на регистрацию, Кузнецову Д.А. – как избранному, остальным кандидатам – как преодолевшим пятипроцентный барьер.

## Средства, внесенные в качестве избирательного залога

Ф. И. О.	Сумма	Дата зачисления средств залога	Дата возврата средств избирательного залога кандидату	Результаты голосования
Кузнецов Денис Александрович (округ № 2)	647 585	30.12.2008	06.03.2009	Избран (44.32%)
Пронина Наталья Геннадьевна (округ № 1)	647 585	13.01.2009	13.03.2009	36,40%
Романов Павел Николаевич (округ № 6)	647 585	13.01.2009	06.03.2009	27,49%
Морев Валерий Владимирович (округ № 8)	647 585	14.01.2009	29.01.2009	Отказано в регистрации
Субботин Александр Юрьевич (округ № 5)	647 585	14.01.2009	13.03.2009	21,56%
<b>ИТОГО:</b>	<b>3 237 925</b>			

## Возврат средств после дня голосования

До представления итогового финансового отчета кандидаты осуществляли возврат неизрасходованных собственных средств, а также гражданам и юридическим лицам, внесшим добровольные пожертвования в их избирательные фонды, пропорционально вложенным средствам. Всего распределено 3 167,1 тыс. рублей. Оставшиеся на специальных избирательных счетах средства в сумме 392,5 рубля перечислены филиалами Сбербанка Российской Федерации в доход бюджета области по письменным указаниям соответствующих окружных избирательных комиссий.

## Эффективность использования средств избирательных фондов кандидатов, внесенных в бюллетень для голосования

Кандидат		Израсходовано на проведение избирательной кампании, руб.	Количество голосов избирателей, поданных за кандидата	Расходы на один голос избирателя, руб.
Округ № 1	1 Червякова Ольга Юрьевна	41 000.00	1 060	38.68
	2 <b>Горин Михаил Владимирович</b>	238 685.00	6 654	35.87
	3 Пронина Наталья Геннадьевна	195 886.00	5 606	34.94
	4 Новиков Сергей Петрович	0.00	1 296	0.00
	<b>Итого:</b>	<b>475 571.00</b>	<b>14 616</b>	<b>32.54</b>
Округ № 2	1 <b>Кузнецов Денис Александрович</b>	1 120 521.51	7 396	151.50
	2 Чукин Николай Иванович	489 000.00	3 626	134.86
	3 Омельченко Леонид Сергеевич	124 260.70	4 313	28.81
	4 Леонтьев Максим Владимирович	0.00	567	0.00
	<b>Итого:</b>	<b>1 733 782.21</b>	<b>15 902</b>	<b>109.03</b>
Округ № 3	1 <b>Мартынов Валентин Павлович</b>	938 000.00	4 209	222.86
	2 Марков Тимур Александрович	504 783.63	2 680	188.35
	3 Алтухов Павел Павлович	4 000.00	633	6.32
	<b>Итого:</b>	<b>1 446 783.63</b>	<b>7 522</b>	<b>192.34</b>
Округ № 4	1 Коровин Анатолий Николаевич	1 241 750.00	7 532	164.86
	2 <b>Ситько Дмитрий Валерьевич</b>	565 537.00	8 931	63.32
	3 Фирсов Алексей Александрович	57 053.40	2 510	22.73
	4 Романов Алексей Валерьевич	23 000.00	1 214	18.95
	5 Патрикеев Максим Андреевич	500.00	1 077	0.46
	<b>Итого:</b>	<b>1 887 840.40</b>	<b>21 264</b>	<b>88.78</b>
Округ № 5	1 <b>Кузнецов Алексей Николаевич</b>	596 434.27	7 239	82.39
	2 Субботин Александр Юрьевич	267 055.00	4 618	57.83
	3 Петрусенко Михаил Федорович	81 449.00	1 701	47.88
	4 Кочетов Александр Михайлович	28 750.00	1 145	25.11
	5 Снягин Александр Михайлович	105 000.00	5 874	17.88
	<b>Итого:</b>	<b>1 078 688.27</b>	<b>20 577</b>	<b>52.42</b>



Округ № 6	1	Башарин Дмитрий Николаевич	300 900.00	2 469	121.87
	2	Романов Павел Николаевич	400 777.15	6 318	63.43
	3	Пузанов Валерий Анатольевич	110 987.40	1 750	63.42
	4	<b>Горшков Александр Александрович</b>	248 200.00	11 448	21.68
		<b>Итого:</b>	<b>1 060 864.55</b>	<b>21 985</b>	<b>48.25</b>
Округ № 7	1	<b>Муханин Василий Владимирович</b>	687 000.00	9 498	72.33
	2	Маринин Андрей Владимирович	142 034.50	5 665	25.07
	3	Девятаев Сергей Васильевич	104 999.93	8 147	12.89
		<b>Итого:</b>	<b>934 034.43</b>	<b>23 310</b>	<b>40.07</b>
Округ № 8	1	Буянкин Сергей Владимирович	2 400 000.00	5 682	422.39
	2	Почернин Алексей Юрьевич	21 700.00	1 361	15.94
	3	<b>Шохрин Виктор Евгеньевич</b>	78 370.00	7 157	<b>10.95</b>
		<b>Итого:</b>	<b>2 500 070.00</b>	<b>14 200</b>	<b>176.06</b>
Округ № 9	1	<b>Березкин Александр Александрович</b>	200 000.00	21 476	<b>9.31</b>
	2	Рамейков Владимир Николаевич	34 362.50	6 239	5.51
		<b>Итого:</b>	<b>234 362.50</b>	<b>27 715</b>	<b>8.46</b>
Округ № 10	1	<b>Рычков Евгений Евгеньевич</b>	186 493.33	14 702	<b>12.68</b>
	2	Бранчель Владимир Евгеньевич	3 000.00	2 875	1.04
	3	Судак Владимир Михайлович	0.00	2 569	0.00
		<b>Итого:</b>	<b>189 493.33</b>	<b>20 146</b>	<b>9.41</b>
Округ № 11	1	<b>Коротяев Виктор Васильевич</b>	765 000.00	14 325	<b>53.40</b>
	2	Горячева Лариса Александровна	385 000.00	7 781	49.48
	3	Савченко Игорь Владимирович	20 820.00	1 570	13.26
		<b>Итого:</b>	<b>1 170 820.00</b>	<b>23 676</b>	<b>49.45</b>
Округ № 12	1	<b>Филиппов Сергей Николаевич</b>	1 000 000.00	19 340	<b>51.71</b>
	2	Леонов Евгений Вячеславович	7 060.00	6 708	1.05
		<b>Итого:</b>	<b>1 007 060.00</b>	<b>26 048</b>	<b>38.66</b>
Округ № 13	1	Ковезин Алексей Анатольевич	76 098.00	7 292	10.44
	2	<b>Куликов Владимир Николаевич</b>	126 064.20	12 516	<b>10.07</b>
		<b>Итого:</b>	<b>202 162.20</b>	<b>19 808</b>	<b>10.21</b>
Округ № 14	1	Борминцева Татьяна Сергеевна	337 787.69	2 511	134.52
	2	<b>Кауров Виктор Романович</b>	1 480 000.00	17 060	<b>86.75</b>
	3	Котов Дмитрий Станиславович	0.00	3 124	0.00
		<b>Итого:</b>	<b>1 817 787.69</b>	<b>22 695</b>	<b>80.10</b>
Округ № 15	1	Николаева Татьяна Андреевна	330 596.68	2 517	131.35
	2	<b>Горячев Владимир Николаевич</b>	1 025 000.00	10 014	<b>102.36</b>
	3	Астахин Александр Станиславович	190 685.29	6 185	30.83
	4	Петров Валерий Аркадьевич	5 197.00	801	6.49
	5	Беляев Вадим Иванович	0.00	781	0.00
		<b>Итого:</b>	<b>1 551 478.97</b>	<b>20 298</b>	<b>76.44</b>
Округ № 16	1	Кирюхин Александр Викторович	1 920 000.00	8 274	232.05
	2	<b>Бобров Анатолий Владимирович</b>	700 000.00	9 546	<b>73.33</b>
	3	Крисько Елена Олеговна	0.00	2 342	0.00
		<b>Итого:</b>	<b>2 620 000.00</b>	<b>20 162</b>	<b>129.95</b>
Округ № 17	1	Зиновьев Александр Валентинович	59 807.57	2 334	25.62
	2	Тестоедов Геннадий Аркадьевич	59 285.00	6 219	9.53
	3	<b>Сахаров Сергей Владимирович</b>	89 196.20	11 455	<b>7.79</b>
	4	Корольков Дмитрий Александрович	4 000.00	1 181	3.39
		<b>Итого:</b>	<b>212 288.77</b>	<b>21 189</b>	<b>10.02</b>
Округ № 18	1	<b>Телегин Валерий Анатольевич</b>	2 263 000.00	9 087	<b>249.04</b>
	2	Андрианов Алексей Вениаминович	136 907.03	3 630	37.72
	3	Черкасова Мария Юрьевна	111 000.00	7 967	13.93
	4	Худичев Эдуард Владимирович	0.00	1 361	0.00
		<b>Итого:</b>	<b>2 510 907.03</b>	<b>22 045</b>	<b>113.90</b>
Округ № 19	1	<b>Першин Игорь Иванович</b>	957 400.00	9 608	<b>99.65</b>
	2	Леонтьев Александр Геннадьевич	735 000.00	7 549	97.36
	3	Есякова Галина Викторовна	67 502.40	3 547	19.03
	4	Брагин Антон Сергеевич	0.00	1 509	0.00
		<b>Итого:</b>	<b>1 759 902.40</b>	<b>22 213</b>	<b>79.23</b>
		<b>Всего:</b>	<b>24 393 897.38</b>	<b>385 371.00</b>	<b>63.30</b>

Лидирующее место из избранных кандидатов по этому показателю занимает кандидат Сахаров С.В. – 7,79 рубля в расчете на один голос избирателя. Затраты на привлечение

одного голоса избирателя у кандидата Телегина В.А. были наибольшими и составили 249,04 рубля.

В среднем расходы кандидатов на привлечение одного голоса избирателя составили 79,23 рубля.

Требования закона Владимирской области «Избирательный кодекс Владимирской области» по представлению итогового финансового отчета выполнили все кандидаты, открывшие специальные избирательные счета, за исключением кандидатов Артемова О.Е. (округ № 2) и Артемова И.В. (округ № 3).

**Сведения  
о поступлении средств в избирательные фонды кандидатов и о расходовании этих средств  
(в рублях)**

Строки финансового отчета		Шифр строки	Всего по одномандатным избирательным округам
1		2	3
<b>1</b>	<b>Поступило средств в избирательный фонд, всего</b>	<b>10</b>	<b>34 692 521.08</b>
	в том числе		
1.1	Поступило средств в установленном порядке для формирования избирательного фонда	20	28 688 521.08
	из них		
1.1.1	Собственные средства кандидата, избирательного объединения	30	8 467 269.85
1.1.2	Средства, выделенные кандидату выдвинувшим его избирательным объединением	40	630 000.00
1.1.3	Добровольные пожертвования гражданина	50	3 281 851.23
1.1.4	Добровольные пожертвования юридического лица	60	16 309 400.00
1.2	Поступило в избирательный фонд денежных средств, подпадающих под действие п.4 ст.57 Кодекса от 13.02.2003 № 10-ОЗ	70	6 004 000.00
	из них		
1.2.1	Собственные средства кандидата, избирательного объединения	80	0.00
1.2.2	Средства, выделенные кандидату выдвинувшим его избирательным объединением	90	0.00
1.2.3	Средства гражданина	100	365 000.00
1.2.4	Средства юридического лица	110	5 639 000.00
<b>2</b>	<b>Денежные средства, перечисленные в фонд с указанием их назначения для внесения избирательного залога</b>	<b>120</b>	<b>0.00</b>
	в том числе		
2.1	Собственные средства кандидата, избирательного объединения	130	0.00
2.2	Средства, выделенные кандидату выдвинувшим его избирательным объединением	140	0.00
2.3	Добровольные пожертвования гражданина	150	0.00
2.4	Добровольные пожертвования юридического лица	160	0.00
<b>3</b>	<b>Возвращено денежных средств из избирательного фонда, всего</b>	<b>170</b>	<b>6 883 000.00</b>
	в том числе		
3.1	Перечислено в доход бюджета	180	14 000.00
3.2	Возвращено жертвователям денежных средств, поступивших с нарушением установленного порядка	190	5 989 000.00
	из них		
3.2.1	Гражданам, которым запрещено осуществлять пожертвования либо не указавшим обязательные сведения в платежном документе	200	350 000.00
3.2.2	Юридическим лицам, которым запрещено осуществлять пожертвования либо не указавшим обязательные сведения в платежном документе	210	5 639 000.00
3.2.3	Средств, превышающих предельный размер добровольных пожертвований	220	0.00
3.3	Возвращено жертвователям денежных средств, поступивших в установленном порядке	230	880 000.00
3.3.1	Из них денежных средств, перечисленных в фонд с указанием их назначения для внесения избирательного залога	240	0.00
<b>4</b>	<b>Израсходовано средств, всего</b>	<b>250</b>	<b>24 642 017.08</b>
	в том числе		
4.1	На организацию сбора подписей избирателей	260	98 288.40
4.1.1	Из них на оплату труда лиц, привлекаемых для сбора подписей избирателей	270	65 335.00
4.2	На внесение избирательного залога (стр.280=стр.290-стр.300)	280	0.00
	из них		
4.2.1	Перечислено средств избирательного залога в избирательную комиссию	290	3 237 925.00
4.2.2	Возвращено средств избирательного залога из избирательной комиссии	300	3 237 925.00
4.3	На предвыборную агитацию через организации телерадиовещания	310	2 819 369.41
4.4	На предвыборную агитацию через редакции периодических печатных изданий	320	2 882 785.44
4.5	На выпуск и распространение печатных и иных агитационных материалов	330	10 596 452.60
4.6	На проведение публичных мероприятий	340	65 000.00
4.7	На оплату работ (услуг) информационного и консультационного характера	350	1 596 285.00
4.8	На оплату других работ (услуг), выполненных (оказанных) юридическими лицами или гражданами РФ по договорам	360	6 150 935.78
4.9	На оплату иных расходов, непосредственно связанных с проведением избирательной кампании	370	432 900.45

<b>5</b>	<b>Распределено неизрасходованного остатка средств фонда</b>	<b>380</b>	<b>3 167 111.50</b>
	в том числе		
5.1	Собственных средств кандидату, избирательному объединению	390	<b>1 451 706.38</b>
5.2	Средств избирательному объединению, выдвинувшему кандидата	400	<b>0.00</b>
5.3	Гражданам	410	<b>317 436.78</b>
5.4	Юридическим лицам	420	<b>1 397 968.34</b>
<b>6</b>	<b>Остаток средств фонда на дату сдачи отчета (заверяется банковской справкой) (стр.430=стр.10-стр.170-стр.250-стр.380)</b>	<b>430</b>	<b>392.50</b>

Шифр строки	Округ № 1	Горин Михаил Владимирович	Новиков Сергей Петрович	Пронина Наталья Геннадьевна	Толстов Владимир Алексеевич	Червякова Ольга Юрьевна
	4	5	6	7	8	9
<b>10</b>	<b>1 173 656.00</b>	<b>258 685.00</b>	<b>0.00</b>	<b>843 471.00</b>	<b>500.00</b>	<b>71 000.00</b>
20	1 153 656.00	238 685.00	0.00	843 471.00	500.00	71 000.00
<b>30</b>	<b>833 656.00</b>	<b>48 685.00</b>	<b>0.00</b>	<b>743 471.00</b>	<b>500.00</b>	<b>41 000.00</b>
40	30 000.00	0.00	0.00	0.00	0.00	30 000.00
50	50 000.00	50 000.00	0.00	0.00	0.00	0.00
60	240 000.00	140 000.00	0.00	100 000.00	0.00	0.00
70	20 000.00	20 000.00	0.00	0.00	0.00	0.00
80	0.00	0.00	0.00	0.00	0.00	0.00
90	0.00	0.00	0.00	0.00	0.00	0.00
100	0.00	0.00	0.00	0.00	0.00	0.00
110	20 000.00	20 000.00	0.00	0.00	0.00	0.00
120	0.00	0.00	0.00	0.00	0.00	0.00
130	0.00	0.00	0.00	0.00	0.00	0.00
140	0.00	0.00	0.00	0.00	0.00	0.00
150	0.00	0.00	0.00	0.00	0.00	0.00
160	0.00	0.00	0.00	0.00	0.00	0.00
<b>170</b>	<b>50 000.00</b>	<b>20 000.00</b>	<b>0.00</b>	<b>0.00</b>	<b>0.00</b>	<b>30 000.00</b>
180	0.00	0.00	0.00	0.00	0.00	0.00
190	20 000.00	20 000.00	0.00	0.00	0.00	0.00
200	0.00	0.00	0.00	0.00	0.00	0.00
210	20 000.00	20 000.00	0.00	0.00	0.00	0.00
220	0.00	0.00	0.00	0.00	0.00	0.00
230	30 000.00	0.00	0.00	0.00	0.00	30 000.00
240	0.00	0.00	0.00	0.00	0.00	0.00
<b>250</b>	<b>476 071.00</b>	<b>238 685.00</b>	<b>0.00</b>	<b>195 886.00</b>	<b>500.00</b>	<b>41 000.00</b>
260	500.00	0.00	0.00	0.00	500.00	0.00
270	0.00	0.00	0.00	0.00	0.00	0.00
280	0.00	0.00	0.00	0.00	0.00	0.00
290	647 585.00	0.00	0.00	647 585.00	0.00	0.00
300	647 585.00	0.00	0.00	647 585.00	0.00	0.00
310	0.00	0.00	0.00	0.00	0.00	0.00
320	160 105.00	78 865.00	0.00	66 240.00	0.00	15 000.00
330	275 466.00	159 820.00	0.00	113 646.00	0.00	2 000.00
340	0.00	0.00	0.00	0.00	0.00	0.00
350	0.00	0.00	0.00	0.00	0.00	0.00
360	39 650.00	0.00	0.00	16 000.00	0.00	23 650.00

370	350.00	0.00	0.00	0.00	0.00	350.00
<b>380</b>	<b>647 585.00</b>	<b>0.00</b>	<b>0.00</b>	<b>647 585.00</b>	<b>0.00</b>	<b>0.00</b>
390	647 585.00	0.00	0.00	647 585.00	0.00	0.00
400	0.00	0.00	0.00	0.00	0.00	0.00
410	0.00	0.00	0.00	0.00	0.00	0.00
420	0.00	0.00	0.00	0.00	0.00	0.00
<b>430</b>	<b>0.00</b>	<b>0.00</b>	<b>0.00</b>	<b>0.00</b>	<b>0.00</b>	<b>0.00</b>

Шифр строки	Округ № 2	Кузнецов Денис Александрович	Леонтьев Максим Владимирович	Омельченко Леонид Сергеевич	Чукин Николай Иванович	Округ № 3	Алтухов Павел Павлович	Марков Тимур Александрович	Мартьянов Валентин Павлович
2	10	11	12	13	14	15	16	17	18
<b>10</b>	<b>2 413 260.70</b>	<b>1 800 000.00</b>	<b>0.00</b>	<b>124 260.70</b>	<b>489 000.00</b>	<b>1 446 793.63</b>	<b>4 010.00</b>	<b>504 783.63</b>	<b>938 000.00</b>
20	2 413 260.70	1 800 000.00	0.00	124 260.70	489 000.00	1 446 793.63	4 010.00	504 783.63	938 000.00
<b>30</b>	<b>424 260.70</b>	0.00	0.00	124 260.70	300 000.00	<b>504 010.00</b>	4 010.00	0.00	500 000.00
40	0.00	0.00	0.00	0.00	0.00	0.00	0.00	0.00	0.00
50	0.00	0.00	0.00	0.00	0.00	<b>942 783.63</b>	0.00	504 783.63	438 000.00
60	<b>1 989 000.00</b>	1 800 000.00	0.00	0.00	189 000.00	<b>0.00</b>	0.00	0.00	0.00
70	0.00	0.00	0.00	0.00	0.00	<b>0.00</b>	0.00	0.00	0.00
80	0.00	0.00	0.00	0.00	0.00	<b>0.00</b>	0.00	0.00	0.00
90	0.00	0.00	0.00	0.00	0.00	<b>0.00</b>	0.00	0.00	0.00
100	0.00	0.00	0.00	0.00	0.00	<b>0.00</b>	0.00	0.00	0.00
110	0.00	0.00	0.00	0.00	0.00	<b>0.00</b>	0.00	0.00	0.00
120	0.00	0.00	0.00	0.00	0.00	<b>0.00</b>	0.00	0.00	0.00
130	0.00	0.00	0.00	0.00	0.00	<b>0.00</b>	0.00	0.00	0.00
140	0.00	0.00	0.00	0.00	0.00	<b>0.00</b>	0.00	0.00	0.00
150	0.00	0.00	0.00	0.00	0.00	<b>0.00</b>	0.00	0.00	0.00
160	0.00	0.00	0.00	0.00	0.00	<b>0.00</b>	0.00	0.00	0.00
<b>170</b>	<b>0.00</b>	<b>0.00</b>	<b>0.00</b>	<b>0.00</b>	<b>0.00</b>	<b>0.00</b>	<b>0.00</b>	<b>0.00</b>	<b>0.00</b>
180	0.00	0.00	0.00	0.00	0.00	<b>0.00</b>	0.00	0.00	0.00
190	0.00	0.00	0.00	0.00	0.00	<b>0.00</b>	0.00	0.00	0.00
200	0.00	0.00	0.00	0.00	0.00	<b>0.00</b>	0.00	0.00	0.00
210	0.00	0.00	0.00	0.00	0.00	<b>0.00</b>	0.00	0.00	0.00
220	0.00	0.00	0.00	0.00	0.00	<b>0.00</b>	0.00	0.00	0.00
230	0.00	0.00	0.00	0.00	0.00	<b>0.00</b>	0.00	0.00	0.00
240	0.00	0.00	0.00	0.00	0.00	<b>0.00</b>	0.00	0.00	0.00
<b>250</b>	<b>1 733 782.21</b>	<b>1 120 521.51</b>	<b>0.00</b>	<b>124 260.70</b>	<b>489 000.00</b>	<b>1 446 783.63</b>	<b>4 000.00</b>	<b>504 783.63</b>	<b>938 000.00</b>
260	0.00	0.00	0.00	0.00	0.00	<b>4 000.00</b>	4 000.00	0.00	0.00
270	0.00	0.00	0.00	0.00	0.00	<b>0.00</b>	0.00	0.00	0.00
280	0.00	0.00	0.00	0.00	0.00	<b>0.00</b>	0.00	0.00	0.00
290	<b>647 585.00</b>	647 585.00	0.00	0.00	0.00	<b>0.00</b>	0.00	0.00	0.00
300	<b>647 585.00</b>	647 585.00	0.00	0.00	0.00	<b>0.00</b>	0.00	0.00	0.00
310	<b>543 020.00</b>	495 920.00	0.00	0.00	47 100.00	<b>77 481.00</b>	0.00	5 600.00	71 881.00
320	<b>568 081.40</b>	345 281.51	0.00	80 791.50	142 008.39	<b>137 600.00</b>	0.00	76 200.00	61 400.00
330	<b>619 029.20</b>	279 320.00	0.00	43 469.20	296 240.00	<b>977 689.00</b>	0.00	418 949.00	558 740.00
340	0.00	0.00	0.00	0.00	0.00	<b>0.00</b>	0.00	0.00	0.00
350	0.00	0.00	0.00	0.00	0.00	<b>0.00</b>	0.00	0.00	0.00
360	<b>3 651.61</b>	0.00	0.00	0.00	3 651.61	<b>250 013.63</b>	0.00	4 034.63	245 979.00

370	0.00	0.00	0.00	0.00	0.00	0.00	0.00	0.00	0.00
<b>380</b>	<b>679 478.49</b>	<b>679 478.49</b>	<b>0.00</b>	<b>0.00</b>	<b>0.00</b>	<b>10.00</b>	<b>10.00</b>	<b>0.00</b>	<b>0.00</b>
390	0.00	0.00	0.00	0.00	0.00	10.00	10.00	0.00	0.00
400	0.00	0.00	0.00	0.00	0.00	0.00	0.00	0.00	0.00
410	0.00	0.00	0.00	0.00	0.00	0.00	0.00	0.00	0.00
420	679 478.49	679 478.49	0.00	0.00	0.00	0.00	0.00	0.00	0.00
<b>430</b>	<b>0.00</b>	<b>0.00</b>	<b>0.00</b>	<b>0.00</b>	<b>0.00</b>	<b>0.00</b>	<b>0.00</b>	<b>0.00</b>	<b>0.00</b>

Шифр строки	Округ № 4	Коровин Анатолий Николаевич	Патрикеев Максим Андреевич	Романов Алексей Валерьевич	Ситко Дмитрий Валерьевич	Фирсов Алексей Александрович
	19	20	21	22	23	24
<b>10</b>	<b>2 117 840.40</b>	<b>1 441 750.00</b>	<b>500.00</b>	<b>53 000.00</b>	<b>565 537.00</b>	<b>57 053.40</b>
20	1 917 840.40	1 241 750.00	500.00	53 000.00	565 537.00	57 053.40
<b>30</b>	<b>726 840.40</b>	361 750.00	500.00	23 000.00	284 537.00	57 053.40
40	30 000.00	0.00	0.00	30 000.00	0.00	0.00
50	135 000.00	0.00	0.00	0.00	135 000.00	0.00
60	1 026 000.00	880 000.00	0.00	0.00	146 000.00	0.00
70	200 000.00	200 000.00	0.00	0.00	0.00	0.00
80	0.00	0.00	0.00	0.00	0.00	0.00
90	0.00	0.00	0.00	0.00	0.00	0.00
100	0.00	0.00	0.00	0.00	0.00	0.00
110	200 000.00	200 000.00	0.00	0.00	0.00	0.00
120	0.00	0.00	0.00	0.00	0.00	0.00
130	0.00	0.00	0.00	0.00	0.00	0.00
140	0.00	0.00	0.00	0.00	0.00	0.00
150	0.00	0.00	0.00	0.00	0.00	0.00
160	0.00	0.00	0.00	0.00	0.00	0.00
<b>170</b>	<b>230 000.00</b>	<b>200 000.00</b>	<b>0.00</b>	<b>30 000.00</b>	<b>0.00</b>	<b>0.00</b>
180	0.00	0.00	0.00	0.00	0.00	0.00
190	200 000.00	200 000.00	0.00	0.00	0.00	0.00
200	0.00	0.00	0.00	0.00	0.00	0.00
210	200 000.00	200 000.00	0.00	0.00	0.00	0.00
220	0.00	0.00	0.00	0.00	0.00	0.00
230	30 000.00	0.00	0.00	30 000.00	0.00	0.00
240	0.00	0.00	0.00	0.00	0.00	0.00
<b>250</b>	<b>1 887 840.40</b>	<b>1 241 750.00</b>	<b>500.00</b>	<b>23 000.00</b>	<b>565 537.00</b>	<b>57 053.40</b>
260	40 153.40	39 500.00	500.00	0.00	0.00	153.40
270	38 500.00	38 500.00	0.00	0.00	0.00	0.00
280	0.00	0.00	0.00	0.00	0.00	0.00
290	0.00	0.00	0.00	0.00	0.00	0.00
300	0.00	0.00	0.00	0.00	0.00	0.00
310	419 480.09	314 990.09	0.00	0.00	104 490.00	0.00
320	397 556.60	231 106.60	0.00	0.00	122 500.00	43 950.00
330	454 368.73	100 621.73	0.00	3 000.00	338 547.00	12 200.00
340	0.00	0.00	0.00	0.00	0.00	0.00
350	0.00	0.00	0.00	0.00	0.00	0.00
360	400 500.00	400 500.00	0.00	0.00	0.00	0.00
370	175 781.58	155 031.58	0.00	20 000.00	0.00	750.00
<b>380</b>	<b>0.00</b>	<b>0.00</b>	<b>0.00</b>	<b>0.00</b>	<b>0.00</b>	<b>0.00</b>

390	0.00	0.00	0.00	0.00	0.00	0.00
400	0.00	0.00	0.00	0.00	0.00	0.00
410	0.00	0.00	0.00	0.00	0.00	0.00
420	0.00	0.00	0.00	0.00	0.00	0.00
<b>430</b>	<b>0.00</b>	<b>0.00</b>	<b>0.00</b>	<b>0.00</b>	<b>0.00</b>	<b>0.00</b>

Шифр строки	Округ № 5	Есешкин Андрей Вячеславович	Кочетов Александр Михайлович	Кузнецов Алексей Николаевич	Петрусенко Михаил Федорович	Сиягин Александр Михайлович	Суботин Александр Юрьевич	Харитонов Александр Владимирович
		25	26	27	28	29	30	31
<b>10</b>	<b>1 756 773.27</b>	<b>500.00</b>	<b>58 750.00</b>	<b>596 434.27</b>	<b>81 449.00</b>	<b>105 000.00</b>	<b>914 640.00</b>	<b>0.00</b>
20	1 756 773.27	500.00	58 750.00	596 434.27	81 449.00	105 000.00	914 640.00	0.00
<b>30</b>	<b>905 699.00</b>	500.00	28 750.00	0.00	81 449.00	5 000.00	790 000.00	0.00
40	130 000.00	0.00	30 000.00	0.00	0.00	100 000.00	0.00	0.00
50	611 074.27	0.00	0.00	486 434.27	0.00	0.00	124 640.00	0.00
60	110 000.00	0.00	0.00	110 000.00	0.00	0.00	0.00	0.00
70	0.00	0.00	0.00	0.00	0.00	0.00	0.00	0.00
80	0.00	0.00	0.00	0.00	0.00	0.00	0.00	0.00
90	0.00	0.00	0.00	0.00	0.00	0.00	0.00	0.00
100	0.00	0.00	0.00	0.00	0.00	0.00	0.00	0.00
110	0.00	0.00	0.00	0.00	0.00	0.00	0.00	0.00
120	0.00	0.00	0.00	0.00	0.00	0.00	0.00	0.00
130	0.00	0.00	0.00	0.00	0.00	0.00	0.00	0.00
140	0.00	0.00	0.00	0.00	0.00	0.00	0.00	0.00
150	0.00	0.00	0.00	0.00	0.00	0.00	0.00	0.00
160	0.00	0.00	0.00	0.00	0.00	0.00	0.00	0.00
<b>170</b>	<b>30 000.00</b>	<b>0.00</b>	<b>30 000.00</b>	<b>0.00</b>	<b>0.00</b>	<b>0.00</b>	<b>0.00</b>	<b>0.00</b>
180	0.00	0.00	0.00	0.00	0.00	0.00	0.00	0.00
190	0.00	0.00	0.00	0.00	0.00	0.00	0.00	0.00
200	0.00	0.00	0.00	0.00	0.00	0.00	0.00	0.00
210	0.00	0.00	0.00	0.00	0.00	0.00	0.00	0.00
220	0.00	0.00	0.00	0.00	0.00	0.00	0.00	0.00
230	30 000.00	0.00	30 000.00	0.00	0.00	0.00	0.00	0.00
240	0.00	0.00	0.00	0.00	0.00	0.00	0.00	0.00
<b>250</b>	<b>1 079 188.27</b>	<b>500.00</b>	<b>28 750.00</b>	<b>596 434.27</b>	<b>81 449.00</b>	<b>105 000.00</b>	<b>267 055.00</b>	<b>0.00</b>
260	500.00	500.00	0.00	0.00	0.00	0.00	0.00	0.00
270	0.00	0.00	0.00	0.00	0.00	0.00	0.00	0.00
280	0.00	0.00	0.00	0.00	0.00	0.00	0.00	0.00
290	647 585.00	0.00	0.00	0.00	0.00	0.00	647 585.00	0.00
300	647 585.00	0.00	0.00	0.00	0.00	0.00	647 585.00	0.00
310	18 290.00	0.00	0.00	6 350.00	0.00	700.00	11 240.00	0.00
320	226 385.00	0.00	6 750.00	140 785.00	15 550.00	17 650.00	45 650.00	0.00
330	748 691.00	0.00	22 000.00	389 300.00	65 899.00	61 327.00	210 165.00	0.00
340	0.00	0.00	0.00	0.00	0.00	0.00	0.00	0.00
350	0.00	0.00	0.00	0.00	0.00	0.00	0.00	0.00
360	25 323.00	0.00	0.00	0.00	0.00	25 323.00	0.00	0.00
370	59 999.27	0.00	0.00	59 999.27	0.00	0.00	0.00	0.00
<b>380</b>	<b>647 585.00</b>	<b>0.00</b>	<b>0.00</b>	<b>0.00</b>	<b>0.00</b>	<b>0.00</b>	<b>647 585.00</b>	<b>0.00</b>
390	559 319.16	0.00	0.00	0.00	0.00	0.00	559 319.16	0.00
400	0.00	0.00	0.00	0.00	0.00	0.00	0.00	0.00

410	88 265.84	0.00	0.00	0.00	0.00	0.00	88 265.84	0.00
420	0.00	0.00	0.00	0.00	0.00	0.00	0.00	0.00
430	0.00	0.00	0.00	0.00	0.00	0.00	0.00	0.00

Шифр строки	Округ № 6	Башарин Дмитрий Николаевич	Горшков Александр Александрович	Гура Василий Михайлович	Пузанов Валерий Анатольевич	Романов Павел Николаевич	Семин Виктор Александрович
	33	34	35	36	37	38	39
10	1 711 450.35	300 900.00	248 200.00	2 000.00	110 987.40	1 048 362.95	1 000.00
20	1 709 450.35	300 900.00	248 200.00	0.00	110 987.40	1 048 362.95	1 000.00
30	388 450.35	900.00	48 200.00	0.00	110 987.40	227 362.95	1 000.00
40	0.00	0.00	0.00	0.00	0.00	0.00	0.00
50	371 000.00	0.00	0.00	0.00	0.00	371 000.00	0.00
60	950 000.00	300 000.00	200 000.00	0.00	0.00	450 000.00	0.00
70	2 000.00	0.00	0.00	2 000.00	0.00	0.00	0.00
80	0.00	0.00	0.00	0.00	0.00	0.00	0.00
90	0.00	0.00	0.00	0.00	0.00	0.00	0.00
100	2 000.00	0.00	0.00	2 000.00	0.00	0.00	0.00
110	0.00	0.00	0.00	0.00	0.00	0.00	0.00
120	0.00	0.00	0.00	0.00	0.00	0.00	0.00
130	0.00	0.00	0.00	0.00	0.00	0.00	0.00
140	0.00	0.00	0.00	0.00	0.00	0.00	0.00
150	0.00	0.00	0.00	0.00	0.00	0.00	0.00
160	0.00	0.00	0.00	0.00	0.00	0.00	0.00
170	1 000.00	0.00	0.00	1 000.00	0.00	0.00	0.00
180	1 000.00	0.00	0.00	1 000.00	0.00	0.00	0.00
190	0.00	0.00	0.00	0.00	0.00	0.00	0.00
200	0.00	0.00	0.00	0.00	0.00	0.00	0.00
210	0.00	0.00	0.00	0.00	0.00	0.00	0.00
220	0.00	0.00	0.00	0.00	0.00	0.00	0.00
230	0.00	0.00	0.00	0.00	0.00	0.00	0.00
240	0.00	0.00	0.00	0.00	0.00	0.00	0.00
250	1 062 264.55	300 900.00	248 200.00	1 000.00	110 987.40	400 777.15	400.00
260	1 400.00	0.00	0.00	1 000.00	0.00	0.00	400.00
270	0.00	0.00	0.00	0.00	0.00	0.00	0.00
280	0.00	0.00	0.00	0.00	0.00	0.00	0.00
290	647 585.00	0.00	0.00	0.00	0.00	647 585.00	0.00
300	647 585.00	0.00	0.00	0.00	0.00	647 585.00	0.00
310	10 856.00	9 440.00	0.00	0.00	1 416.00	0.00	0.00
320	159 318.80	76 130.00	59 420.00	0.00	13 750.00	10 018.80	0.00
330	487 618.40	131 700.00	186 350.00	0.00	95 821.40	73 747.00	0.00
340	0.00	0.00	0.00	0.00	0.00	0.00	0.00
350	300 245.00	0.00	0.00	0.00	0.00	300 245.00	0.00
360	44 541.35	30 400.00	0.00	0.00	0.00	14 141.35	0.00
370	58 285.00	53 230.00	2 430.00	0.00	0.00	2 625.00	0.00
380	648 185.80	0.00	0.00	0.00	0.00	647 585.80	600.00
390	141 044.72	0.00	0.00	0.00	0.00	140 444.72	600.00
400	0.00	0.00	0.00	0.00	0.00	0.00	0.00
410	229 170.94	0.00	0.00	0.00	0.00	229 170.94	0.00
420	277 970.14	0.00	0.00	0.00	0.00	277 970.14	0.00
430	0.00	0.00	0.00	0.00	0.00	0.00	0.00

Шифр строки	Округ № 7	Арсентьев Владимир Геннадьевич	Девягав Сергей Васильевич	Марилин Андрей Владимирович	Муханин Василий Владимирович	Осокин Михаил Геннадьевич
	40	41	42	43	44	45
<b>10</b>	<b>937 034.50</b>	<b>1 000.00</b>	<b>105 000.00</b>	<b>142 034.50</b>	<b>687 000.00</b>	<b>2 000.00</b>
20	937 034.50	1 000.00	105 000.00	142 034.50	687 000.00	2 000.00
<b>30</b>	<b>822 034.50</b>	1 000.00	5 000.00	142 034.50	672 000.00	2 000.00
40	100 000.00	0.00	100 000.00	0.00	0.00	0.00
50	0.00	0.00	0.00	0.00	0.00	0.00
60	15 000.00	0.00	0.00	0.00	15 000.00	0.00
70	0.00	0.00	0.00	0.00	0.00	0.00
80	0.00	0.00	0.00	0.00	0.00	0.00
90	0.00	0.00	0.00	0.00	0.00	0.00
100	0.00	0.00	0.00	0.00	0.00	0.00
110	0.00	0.00	0.00	0.00	0.00	0.00
120	0.00	0.00	0.00	0.00	0.00	0.00
130	0.00	0.00	0.00	0.00	0.00	0.00
140	0.00	0.00	0.00	0.00	0.00	0.00
150	0.00	0.00	0.00	0.00	0.00	0.00
160	0.00	0.00	0.00	0.00	0.00	0.00
<b>170</b>	<b>0.00</b>	<b>0.00</b>	<b>0.00</b>	<b>0.00</b>	<b>0.00</b>	<b>0.00</b>
180	0.00	0.00	0.00	0.00	0.00	0.00
190	0.00	0.00	0.00	0.00	0.00	0.00
200	0.00	0.00	0.00	0.00	0.00	0.00
210	0.00	0.00	0.00	0.00	0.00	0.00
220	0.00	0.00	0.00	0.00	0.00	0.00
230	0.00	0.00	0.00	0.00	0.00	0.00
240	0.00	0.00	0.00	0.00	0.00	0.00
<b>250</b>	<b>936 834.43</b>	<b>800.00</b>	<b>104 999.93</b>	<b>142 034.50</b>	<b>687 000.00</b>	<b>2 000.00</b>
260	2 800.00	800.00	0.00	0.00	0.00	2 000.00
270	0.00	0.00	0.00	0.00	0.00	0.00
280	0.00	0.00	0.00	0.00	0.00	0.00
290	0.00	0.00	0.00	0.00	0.00	0.00
300	0.00	0.00	0.00	0.00	0.00	0.00
310	11 520.00	0.00	0.00	11 520.00	0.00	0.00
320	25 636.94	0.00	11 712.44	13 924.50	0.00	0.00
330	384 333.89	0.00	86 285.01	116 590.00	181 458.88	0.00
340	0.00	0.00	0.00	0.00	0.00	0.00
350	0.00	0.00	0.00	0.00	0.00	0.00
360	505 541.12	0.00	0.00	0.00	505 541.12	0.00
370	7 002.48	0.00	7 002.48	0.00	0.00	0.00
<b>380</b>	<b>0.00</b>	<b>0.00</b>	<b>0.00</b>	<b>0.00</b>	<b>0.00</b>	<b>0.00</b>
390	0.00	0.00	0.00	0.00	0.00	0.00
400	0.00	0.00	0.00	0.00	0.00	0.00
410	0.00	0.00	0.00	0.00	0.00	0.00
420	0.00	0.00	0.00	0.00	0.00	0.00
<b>430</b>	<b>200.07</b>	<b>200.00</b>	<b>0.07</b>	<b>0.00</b>	<b>0.00</b>	<b>0.00</b>



Шифр строки	Округ № 8	Буянкин Сергей Владимирович	Морев Валерий Владимирович	Почернин Алексей Юрьевич	Шохрин Виктор Евгеньевич	Округ № 9	Березкин Александр Александрович	Рамейков Владимир Николаевич
	46	47	48	49	50	51	52	53
10	5 430 070.00	4 600 000.00	700 000.00	51 700.00	78 370.00	264 362.50	200 000.00	64 362.50
20	3 230 070.00	2 400 000.00	700 000.00	51 700.00	78 370.00	264 362.50	200 000.00	64 362.50
30	27 570.00	0.00	0.00	21 700.00	5 870.00	219 362.50	200 000.00	19 362.50
40	30 000.00	0.00	0.00	30 000.00	0.00	30 000.00	0.00	30 000.00
50	57 500.00	0.00	0.00	0.00	57 500.00	0.00	0.00	0.00
60	3 115 000.00	2 400 000.00	700 000.00	0.00	15 000.00	15 000.00	0.00	15 000.00
70	2 200 000.00	2 200 000.00	0.00	0.00	0.00	0.00	0.00	0.00
80	0.00	0.00	0.00	0.00	0.00	0.00	0.00	0.00
90	0.00	0.00	0.00	0.00	0.00	0.00	0.00	0.00
100	0.00	0.00	0.00	0.00	0.00	0.00	0.00	0.00
110	2 200 000.00	2 200 000.00	0.00	0.00	0.00	0.00	0.00	0.00
120	0.00	0.00	0.00	0.00	0.00	0.00	0.00	0.00
130	0.00	0.00	0.00	0.00	0.00	0.00	0.00	0.00
140	0.00	0.00	0.00	0.00	0.00	0.00	0.00	0.00
150	0.00	0.00	0.00	0.00	0.00	0.00	0.00	0.00
160	0.00	0.00	0.00	0.00	0.00	0.00	0.00	0.00
170	2 930 000.00	2 200 000.00	700 000.00	30 000.00	0.00	30 000.00	0.00	30 000.00
180	0.00	0.00	0.00	0.00	0.00	0.00	0.00	0.00
190	2 200 000.00	2 200 000.00	0.00	0.00	0.00	0.00	0.00	0.00
200	0.00	0.00	0.00	0.00	0.00	0.00	0.00	0.00
210	2 200 000.00	2 200 000.00	0.00	0.00	0.00	0.00	0.00	0.00
220	0.00	0.00	0.00	0.00	0.00	0.00	0.00	0.00
230	730 000.00	0.00	700 000.00	30 000.00	0.00	30 000.00	0.00	30 000.00
240	0.00	0.00	0.00	0.00	0.00	0.00	0.00	0.00
250	2 500 070.00	2 400 000.00	0.00	21 700.00	78 370.00	234 362.50	200 000.00	34 362.50
260	9 760.00	0.00	0.00	0.00	9 760.00	0.00	0.00	0.00
270	6 360.00	0.00	0.00	0.00	6 360.00	0.00	0.00	0.00
280	0.00	0.00	0.00	0.00	0.00	0.00	0.00	0.00
290	647 585.00	0.00	647 585.00	0.00	0.00	0.00	0.00	0.00
300	647 585.00	0.00	647 585.00	0.00	0.00	0.00	0.00	0.00
310	230 300.00	230 300.00	0.00	0.00	0.00	22 900.00	22 900.00	0.00
320	62 500.00	24 000.00	0.00	0.00	38 500.00	94 102.50	70 740.00	23 362.50
330	679 987.00	636 787.00	0.00	21 700.00	21 500.00	87 355.00	76 355.00	11 000.00
340	0.00	0.00	0.00	0.00	0.00	0.00	0.00	0.00
350	0.00	0.00	0.00	0.00	0.00	23 005.00	23 005.00	0.00
360	1 517 523.00	1 508 913.00	0.00	0.00	8 610.00	7 000.00	7 000.00	0.00
370	0.00	0.00	0.00	0.00	0.00	0.00	0.00	0.00
380	0.00	0.00	0.00	0.00	0.00	0.00	0.00	0.00
390	0.00	0.00	0.00	0.00	0.00	0.00	0.00	0.00
400	0.00	0.00	0.00	0.00	0.00	0.00	0.00	0.00
410	0.00	0.00	0.00	0.00	0.00	0.00	0.00	0.00
420	0.00	0.00	0.00	0.00	0.00	0.00	0.00	0.00
430	0.00	0.00	0.00	0.00	0.00	0.00	0.00	0.00

Шифр строки	Округ № 10	Бибиков Анатолий Юрьевич	Бранчель Владимир Евгеньевич	Пушечников Сергей Викторович	Рычков Евгений Евгеньевич	Судак Владимир Михайлович	Фирсова Любовь Николаевна
	54	55	56	57	58	59	60
<b>10</b>	<b>347 493.33</b>	<b>0.00</b>	<b>3 000.00</b>	<b>155 000.00</b>	<b>186 493.33</b>	<b>0.00</b>	<b>3 000.00</b>
20	297 493.33	0.00	3 000.00	105 000.00	186 493.33	0.00	3 000.00
<b>30</b>	<b>11 000.00</b>	0.00	3 000.00	5 000.00	0.00	0.00	3 000.00
40	0.00	0.00	0.00	0.00	0.00	0.00	0.00
50	186 493.33	0.00	0.00	0.00	186 493.33	0.00	0.00
60	100 000.00	0.00	0.00	100 000.00	0.00	0.00	0.00
70	50 000.00	0.00	0.00	50 000.00	0.00	0.00	0.00
80	0.00	0.00	0.00	0.00	0.00	0.00	0.00
90	0.00	0.00	0.00	0.00	0.00	0.00	0.00
100	0.00	0.00	0.00	0.00	0.00	0.00	0.00
110	50 000.00	0.00	0.00	50 000.00	0.00	0.00	0.00
120	0.00	0.00	0.00	0.00	0.00	0.00	0.00
130	0.00	0.00	0.00	0.00	0.00	0.00	0.00
140	0.00	0.00	0.00	0.00	0.00	0.00	0.00
150	0.00	0.00	0.00	0.00	0.00	0.00	0.00
160	0.00	0.00	0.00	0.00	0.00	0.00	0.00
<b>170</b>	<b>50 000.00</b>	<b>0.00</b>	<b>0.00</b>	<b>50 000.00</b>	<b>0.00</b>	<b>0.00</b>	<b>0.00</b>
180	0.00	0.00	0.00	0.00	0.00	0.00	0.00
190	50 000.00	0.00	0.00	50 000.00	0.00	0.00	0.00
200	0.00	0.00	0.00	0.00	0.00	0.00	0.00
210	50 000.00	0.00	0.00	50 000.00	0.00	0.00	0.00
220	0.00	0.00	0.00	0.00	0.00	0.00	0.00
230	0.00	0.00	0.00	0.00	0.00	0.00	0.00
240	0.00	0.00	0.00	0.00	0.00	0.00	0.00
<b>250</b>	<b>197 493.33</b>	<b>0.00</b>	<b>3 000.00</b>	<b>5 000.00</b>	<b>186 493.33</b>	<b>0.00</b>	<b>3 000.00</b>
260	8 465.00	0.00	2 000.00	4 465.00	0.00	0.00	2 000.00
270	7 465.00	0.00	2 000.00	3 465.00	0.00	0.00	2 000.00
280	0.00	0.00	0.00	0.00	0.00	0.00	0.00
290	0.00	0.00	0.00	0.00	0.00	0.00	0.00
300	0.00	0.00	0.00	0.00	0.00	0.00	0.00
310	31 160.00	0.00	0.00	0.00	31 160.00	0.00	0.00
320	0.00	0.00	0.00	0.00	0.00	0.00	0.00
330	142 000.00	0.00	0.00	0.00	142 000.00	0.00	0.00
340	0.00	0.00	0.00	0.00	0.00	0.00	0.00
350	535.00	0.00	0.00	535.00	0.00	0.00	0.00
360	15 333.33	0.00	1 000.00	0.00	13 333.33	0.00	1 000.00
370	0.00	0.00	0.00	0.00	0.00	0.00	0.00
<b>380</b>	<b>100 000.00</b>	<b>0.00</b>	<b>0.00</b>	<b>100 000.00</b>	<b>0.00</b>	<b>0.00</b>	<b>0.00</b>
390	0.00	0.00	0.00	0.00	0.00	0.00	0.00
400	0.00	0.00	0.00	0.00	0.00	0.00	0.00
410	0.00	0.00	0.00	0.00	0.00	0.00	0.00
420	100 000.00	0.00	0.00	100 000.00	0.00	0.00	0.00
<b>430</b>	<b>0.00</b>	<b>0.00</b>	<b>0.00</b>	<b>0.00</b>	<b>0.00</b>	<b>0.00</b>	<b>0.00</b>

Шифр строки	Округ № 11	Апарин Андрей Юрьевич	Горячева Лариса Александровна	Корогаев Виктор Васильевич	Савченко Игорь Владимирович	Округ № 12	Леонов Евгений Вячеславович	Филипов Сергей Николаевич	Яшин Александр Степанович
	61	62	63	64	65	66	67	68	69
10	1 514 820.00	24 000.00	435 000.00	1 005 000.00	50 820.00	2 207 560.00	7 060.00	2 200 000.00	500.00
20	1 224 820.00	24 000.00	385 000.00	765 000.00	50 820.00	1 007 560.00	7 060.00	1 000 000.00	500.00
30	74 820.00	24 000.00	0.00	30 000.00	20 820.00	7 560.00	7 060.00	0.00	500.00
40	80 000.00	0.00	50 000.00	0.00	30 000.00	0.00	0.00	0.00	0.00
50	0.00	0.00	0.00	0.00	0.00	0.00	0.00	0.00	0.00
60	1 070 000.00	0.00	335 000.00	735 000.00	0.00	1 000 000.00	0.00	1 000 000.00	0.00
70	290 000.00	0.00	50 000.00	240 000.00	0.00	1 200 000.00	0.00	1 200 000.00	0.00
80	0.00	0.00	0.00	0.00	0.00	0.00	0.00	0.00	0.00
90	0.00	0.00	0.00	0.00	0.00	0.00	0.00	0.00	0.00
100	0.00	0.00	0.00	0.00	0.00	0.00	0.00	0.00	0.00
110	290 000.00	0.00	50 000.00	240 000.00	0.00	1 200 000.00	0.00	1 200 000.00	0.00
120	0.00	0.00	0.00	0.00	0.00	0.00	0.00	0.00	0.00
130	0.00	0.00	0.00	0.00	0.00	0.00	0.00	0.00	0.00
140	0.00	0.00	0.00	0.00	0.00	0.00	0.00	0.00	0.00
150	0.00	0.00	0.00	0.00	0.00	0.00	0.00	0.00	0.00
160	0.00	0.00	0.00	0.00	0.00	0.00	0.00	0.00	0.00
170	320 000.00	0.00	50 000.00	240 000.00	30 000.00	1 200 000.00	0.00	1 200 000.00	0.00
180	0.00	0.00	0.00	0.00	0.00	0.00	0.00	0.00	0.00
190	290 000.00	0.00	50 000.00	240 000.00	0.00	1 200 000.00	0.00	1 200 000.00	0.00
200	0.00	0.00	0.00	0.00	0.00	0.00	0.00	0.00	0.00
210	290 000.00	0.00	50 000.00	240 000.00	0.00	1 200 000.00	0.00	1 200 000.00	0.00
220	0.00	0.00	0.00	0.00	0.00	0.00	0.00	0.00	0.00
230	30 000.00	0.00	0.00	0.00	30 000.00	0.00	0.00	0.00	0.00
240	0.00	0.00	0.00	0.00	0.00	0.00	0.00	0.00	0.00
250	1 194 820.00	24 000.00	385 000.00	765 000.00	20 820.00	1 007 260.00	7 060.00	1 000 000.00	200.00
260	9 000.00	9 000.00	0.00	0.00	0.00	1 700.00	1 500.00	0.00	200.00
270	9 000.00	9 000.00	0.00	0.00	0.00	1 500.00	1 500.00	0.00	0.00
280	0.00	0.00	0.00	0.00	0.00	0.00	0.00	0.00	0.00
290	0.00	0.00	0.00	0.00	0.00	0.00	0.00	0.00	0.00
300	0.00	0.00	0.00	0.00	0.00	0.00	0.00	0.00	0.00
310	157 163.72	0.00	106 773.72	42 570.00	7 820.00	138 640.01	0.00	138 640.01	0.00
320	133 200.00	0.00	75 050.00	58 150.00	0.00	0.00	0.00	0.00	0.00
330	301 437.80	14 000.00	67 487.80	206 950.00	13 000.00	840 538.00	5 560.00	834 978.00	0.00
340	0.00	0.00	0.00	0.00	0.00	0.00	0.00	0.00	0.00
350	0.00	0.00	0.00	0.00	0.00	0.00	0.00	0.00	0.00
360	527 685.15	1 000.00	85 688.48	440 996.67	0.00	0.00	0.00	0.00	0.00
370	66 333.33	0.00	50 000.00	16 333.33	0.00	26 381.99	0.00	26 381.99	0.00
380	0.00	0.00	0.00	0.00	0.00	300.00	0.00	0.00	300.00
390	0.00	0.00	0.00	0.00	0.00	300.00	0.00	0.00	300.00
400	0.00	0.00	0.00	0.00	0.00	0.00	0.00	0.00	0.00
410	0.00	0.00	0.00	0.00	0.00	0.00	0.00	0.00	0.00
420	0.00	0.00	0.00	0.00	0.00	0.00	0.00	0.00	0.00
430	0.00	0.00	0.00	0.00	0.00	0.00	0.00	0.00	0.00

Шифр строки	Округ № 13	Ковезин Алексей Анатольевич	Куликов Владимир Николаевич	Сигунов Егор Владимирович	Чекадаев Алексей Анатольевич	Округ № 14	Борминцева Татьяна Сергеевна	Высоцкий Алексей Александрович	Кауров Виктор Романович
	70	71	72	73	74	75	76	77	78
10	222 409.00	76 098.00	126 100.00	20 000.00	211.00	2 632 100.00	337 900.00	200.00	1 690 000.00
20	222 409.00	76 098.00	126 100.00	20 000.00	211.00	2 422 100.00	337 900.00	200.00	1 480 000.00
30	182 409.00	36 098.00	126 100.00	20 000.00	211.00	1 162 100.00	337 900.00	200.00	670 000.00
40	0.00	0.00	0.00	0.00	0.00	0.00	0.00	0.00	0.00
50	0.00	0.00	0.00	0.00	0.00	300 000.00	0.00	0.00	300 000.00
60	40 000.00	40 000.00	0.00	0.00	0.00	960 000.00	0.00	0.00	510 000.00
70	0.00	0.00	0.00	0.00	0.00	210 000.00	0.00	0.00	210 000.00
80	0.00	0.00	0.00	0.00	0.00	0.00	0.00	0.00	0.00
90	0.00	0.00	0.00	0.00	0.00	0.00	0.00	0.00	0.00
100	0.00	0.00	0.00	0.00	0.00	10 000.00	0.00	0.00	10 000.00
110	0.00	0.00	0.00	0.00	0.00	200 000.00	0.00	0.00	200 000.00
120	0.00	0.00	0.00	0.00	0.00	0.00	0.00	0.00	0.00
130	0.00	0.00	0.00	0.00	0.00	0.00	0.00	0.00	0.00
140	0.00	0.00	0.00	0.00	0.00	0.00	0.00	0.00	0.00
150	0.00	0.00	0.00	0.00	0.00	0.00	0.00	0.00	0.00
160	0.00	0.00	0.00	0.00	0.00	0.00	0.00	0.00	0.00
170	0.00	0.00	0.00	0.00	0.00	210 000.00	0.00	0.00	210 000.00
180	0.00	0.00	0.00	0.00	0.00	10 000.00	0.00	0.00	10 000.00
190	0.00	0.00	0.00	0.00	0.00	200 000.00	0.00	0.00	200 000.00
200	0.00	0.00	0.00	0.00	0.00	0.00	0.00	0.00	0.00
210	0.00	0.00	0.00	0.00	0.00	200 000.00	0.00	0.00	200 000.00
220	0.00	0.00	0.00	0.00	0.00	0.00	0.00	0.00	0.00
230	0.00	0.00	0.00	0.00	0.00	0.00	0.00	0.00	0.00
240	0.00	0.00	0.00	0.00	0.00	0.00	0.00	0.00	0.00
250	218 140.90	76 098.00	126 064.20	15 767.70	211.00	1 999 780.69	337 787.69	200.00	1 480 000.00
260	211.00	0.00	0.00	0.00	211.00	2 643.00	249.00	200.00	0.00
270	0.00	0.00	0.00	0.00	0.00	200.00	0.00	0.00	0.00
280	0.00	0.00	0.00	0.00	0.00	0.00	0.00	0.00	0.00
290	0.00	0.00	0.00	0.00	0.00	0.00	0.00	0.00	0.00
300	0.00	0.00	0.00	0.00	0.00	0.00	0.00	0.00	0.00
310	0.00	0.00	0.00	0.00	0.00	398 136.00	195 480.00	0.00	202 656.00
320	140 290.00	49 040.00	91 250.00	0.00	0.00	382 848.00	0.00	0.00	382 848.00
330	62 912.70	23 880.00	31 345.00	7 687.70	0.00	645 863.65	76 959.00	0.00	469 105.65
340	0.00	0.00	0.00	0.00	0.00	0.00	0.00	0.00	0.00
350	0.00	0.00	0.00	0.00	0.00	0.00	0.00	0.00	0.00
360	5 947.20	2 478.00	3 469.20	0.00	0.00	570 290.04	65 099.69	0.00	425 390.35
370	8 780.00	700.00	0.00	8 080.00	0.00	0.00	0.00	0.00	0.00
380	4 268.10	0.00	35.80	4 232.30	0.00	422 319.31	112.31	0.00	0.00
390	4 268.10	0.00	35.80	4 232.30	0.00	81 799.60	112.31	0.00	0.00
400	0.00	0.00	0.00	0.00	0.00	0.00	0.00	0.00	0.00
410	0.00	0.00	0.00	0.00	0.00	0.00	0.00	0.00	0.00
420	0.00	0.00	0.00	0.00	0.00	340 519.71	0.00	0.00	0.00
430	0.00	0.00	0.00	0.00	0.00	0.00	0.00	0.00	0.00

Шифр строки	Кони Сергей Степанович	Котов Дмитрий Станиславович	Кузьменко Анатолий Михайлович	Мысов Андрей Владимирович	Рябинин Николай Николаевич	Сальников Евгений Владимирович	Самохвалов Алексей Александрович	Соколов Владимир Сергеевич	Тарасова Наталья Александровна	Тимкин Сергей Леонидович	Устимова Татьяна Андреевна
	79	80	81	82	83	84	85	86	87	88	89
<b>10</b>	<b>551 000.00</b>	<b>0.00</b>	<b>36 000.00</b>	<b>6 500.00</b>	<b>500.00</b>	<b>6 500.00</b>	<b>0.00</b>	<b>500.00</b>	<b>1 000.00</b>	<b>1 000.00</b>	<b>1 000.00</b>
20	551 000.00	0.00	36 000.00	6 500.00	500.00	6 500.00	0.00	500.00	1 000.00	1 000.00	1 000.00
<b>30</b>	<b>101 000.00</b>	<b>0.00</b>	<b>36 000.00</b>	<b>6 500.00</b>	<b>500.00</b>	<b>6 500.00</b>	<b>0.00</b>	<b>500.00</b>	<b>1 000.00</b>	<b>1 000.00</b>	<b>1 000.00</b>
40	0.00	0.00	0.00	0.00	0.00	0.00	0.00	0.00	0.00	0.00	0.00
50	0.00	0.00	0.00	0.00	0.00	0.00	0.00	0.00	0.00	0.00	0.00
60	450 000.00	0.00	0.00	0.00	0.00	0.00	0.00	0.00	0.00	0.00	0.00
70	0.00	0.00	0.00	0.00	0.00	0.00	0.00	0.00	0.00	0.00	0.00
80	0.00	0.00	0.00	0.00	0.00	0.00	0.00	0.00	0.00	0.00	0.00
90	0.00	0.00	0.00	0.00	0.00	0.00	0.00	0.00	0.00	0.00	0.00
100	0.00	0.00	0.00	0.00	0.00	0.00	0.00	0.00	0.00	0.00	0.00
110	0.00	0.00	0.00	0.00	0.00	0.00	0.00	0.00	0.00	0.00	0.00
120	0.00	0.00	0.00	0.00	0.00	0.00	0.00	0.00	0.00	0.00	0.00
130	0.00	0.00	0.00	0.00	0.00	0.00	0.00	0.00	0.00	0.00	0.00
140	0.00	0.00	0.00	0.00	0.00	0.00	0.00	0.00	0.00	0.00	0.00
150	0.00	0.00	0.00	0.00	0.00	0.00	0.00	0.00	0.00	0.00	0.00
160	0.00	0.00	0.00	0.00	0.00	0.00	0.00	0.00	0.00	0.00	0.00
<b>170</b>	<b>0.00</b>	<b>0.00</b>	<b>0.00</b>	<b>0.00</b>	<b>0.00</b>	<b>0.00</b>	<b>0.00</b>	<b>0.00</b>	<b>0.00</b>	<b>0.00</b>	<b>0.00</b>
180	0.00	0.00	0.00	0.00	0.00	0.00	0.00	0.00	0.00	0.00	0.00
190	0.00	0.00	0.00	0.00	0.00	0.00	0.00	0.00	0.00	0.00	0.00
200	0.00	0.00	0.00	0.00	0.00	0.00	0.00	0.00	0.00	0.00	0.00
210	0.00	0.00	0.00	0.00	0.00	0.00	0.00	0.00	0.00	0.00	0.00
220	0.00	0.00	0.00	0.00	0.00	0.00	0.00	0.00	0.00	0.00	0.00
230	0.00	0.00	0.00	0.00	0.00	0.00	0.00	0.00	0.00	0.00	0.00
240	0.00	0.00	0.00	0.00	0.00	0.00	0.00	0.00	0.00	0.00	0.00
<b>250</b>	<b>134 049.00</b>	<b>0.00</b>	<b>35 208.00</b>	<b>5 669.00</b>	<b>0.00</b>	<b>5 669.00</b>	<b>0.00</b>	<b>400.00</b>	<b>249.00</b>	<b>249.00</b>	<b>300.00</b>
260	249.00	0.00	249.00	249.00	0.00	249.00	0.00	400.00	249.00	249.00	300.00
270	0.00	0.00	0.00	0.00	0.00	0.00	0.00	200.00	0.00	0.00	0.00
280	0.00	0.00	0.00	0.00	0.00	0.00	0.00	0.00	0.00	0.00	0.00
290	0.00	0.00	0.00	0.00	0.00	0.00	0.00	0.00	0.00	0.00	0.00
300	0.00	0.00	0.00	0.00	0.00	0.00	0.00	0.00	0.00	0.00	0.00
310	0.00	0.00	0.00	0.00	0.00	0.00	0.00	0.00	0.00	0.00	0.00
320	0.00	0.00	0.00	0.00	0.00	0.00	0.00	0.00	0.00	0.00	0.00
330	54 000.00	0.00	34 959.00	5 420.00	0.00	5 420.00	0.00	0.00	0.00	0.00	0.00
340	0.00	0.00	0.00	0.00	0.00	0.00	0.00	0.00	0.00	0.00	0.00
350	0.00	0.00	0.00	0.00	0.00	0.00	0.00	0.00	0.00	0.00	0.00
360	79 800.00	0.00	0.00	0.00	0.00	0.00	0.00	0.00	0.00	0.00	0.00
370	0.00	0.00	0.00	0.00	0.00	0.00	0.00	0.00	0.00	0.00	0.00
<b>380</b>	<b>416 951.00</b>	<b>0.00</b>	<b>792.00</b>	<b>831.00</b>	<b>500.00</b>	<b>831.00</b>	<b>0.00</b>	<b>100.00</b>	<b>751.00</b>	<b>751.00</b>	<b>700.00</b>
390	76 431.29	0.00	792.00	831.00	500.00	831.00	0.00	100.00	751.00	751.00	700.00
400	0.00	0.00	0.00	0.00	0.00	0.00	0.00	0.00	0.00	0.00	0.00
410	0.00	0.00	0.00	0.00	0.00	0.00	0.00	0.00	0.00	0.00	0.00
420	340 519.71	0.00	0.00	0.00	0.00	0.00	0.00	0.00	0.00	0.00	0.00
<b>430</b>	<b>0.00</b>	<b>0.00</b>	<b>0.00</b>	<b>0.00</b>	<b>0.00</b>	<b>0.00</b>	<b>0.00</b>	<b>0.00</b>	<b>0.00</b>	<b>0.00</b>	<b>0.00</b>

Шифр строки	Округ № 15	Астахин Александр Станиславович	Безяев Вадим Иванович	Горячев Владимир Николаевич	Николаева Татьяна Андреевна	Петров Валерий Аркадьевич	Попов Алексей Олегович	Прокофьев Сергей Николаевич
	90	91	92	93	94	95	96	97
<b>10</b>	<b>1 559 600.00</b>	<b>191 000.00</b>	<b>0.00</b>	<b>1 025 000.00</b>	<b>330 600.00</b>	<b>11 000.00</b>	<b>1 000.00</b>	<b>1 000.00</b>
20	1 559 600.00	191 000.00	0.00	1 025 000.00	330 600.00	11 000.00	1 000.00	1 000.00
<b>30</b>	<b>439 600.00</b>	71 000.00	0.00	25 000.00	330 600.00	11 000.00	1 000.00	1 000.00
40	100 000.00	100 000.00	0.00	0.00	0.00	0.00	0.00	0.00
50	20 000.00	20 000.00	0.00	0.00	0.00	0.00	0.00	0.00
60	1 000 000.00	0.00	0.00	1 000 000.00	0.00	0.00	0.00	0.00
70	0.00	0.00	0.00	0.00	0.00	0.00	0.00	0.00
80	0.00	0.00	0.00	0.00	0.00	0.00	0.00	0.00
90	0.00	0.00	0.00	0.00	0.00	0.00	0.00	0.00
100	0.00	0.00	0.00	0.00	0.00	0.00	0.00	0.00
110	0.00	0.00	0.00	0.00	0.00	0.00	0.00	0.00
120	0.00	0.00	0.00	0.00	0.00	0.00	0.00	0.00
130	0.00	0.00	0.00	0.00	0.00	0.00	0.00	0.00
140	0.00	0.00	0.00	0.00	0.00	0.00	0.00	0.00
150	0.00	0.00	0.00	0.00	0.00	0.00	0.00	0.00
160	0.00	0.00	0.00	0.00	0.00	0.00	0.00	0.00
<b>170</b>	<b>0.00</b>	<b>0.00</b>	<b>0.00</b>	<b>0.00</b>	<b>0.00</b>	<b>0.00</b>	<b>0.00</b>	<b>0.00</b>
180	0.00	0.00	0.00	0.00	0.00	0.00	0.00	0.00
190	0.00	0.00	0.00	0.00	0.00	0.00	0.00	0.00
200	0.00	0.00	0.00	0.00	0.00	0.00	0.00	0.00
210	0.00	0.00	0.00	0.00	0.00	0.00	0.00	0.00
220	0.00	0.00	0.00	0.00	0.00	0.00	0.00	0.00
230	0.00	0.00	0.00	0.00	0.00	0.00	0.00	0.00
240	0.00	0.00	0.00	0.00	0.00	0.00	0.00	0.00
<b>250</b>	<b>1 552 276.97</b>	<b>190 685.29</b>	<b>0.00</b>	<b>1 025 000.00</b>	<b>330 596.68</b>	<b>5 197.00</b>	<b>249.00</b>	<b>549.00</b>
260	1 296.00	0.00	0.00	0.00	249.00	249.00	249.00	549.00
270	0.00	0.00	0.00	0.00	0.00	0.00	0.00	0.00
280	0.00	0.00	0.00	0.00	0.00	0.00	0.00	0.00
290	0.00	0.00	0.00	0.00	0.00	0.00	0.00	0.00
300	0.00	0.00	0.00	0.00	0.00	0.00	0.00	0.00
310	145 840.00	0.00	0.00	25 380.00	120 460.00	0.00	0.00	0.00
320	306 672.00	21 060.00	0.00	239 280.00	46 332.00	0.00	0.00	0.00
330	739 213.89	164 991.29	0.00	490 582.60	79 392.00	4 248.00	0.00	0.00
340	0.00	0.00	0.00	0.00	0.00	0.00	0.00	0.00
350	49 500.00	0.00	0.00	0.00	49 500.00	0.00	0.00	0.00
360	303 384.63	0.00	0.00	268 720.95	34 663.68	0.00	0.00	0.00
370	6 370.45	4 634.00	0.00	1 036.45	0.00	700.00	0.00	0.00
<b>380</b>	<b>7 323.03</b>	<b>314.71</b>	<b>0.00</b>	<b>0.00</b>	<b>3.32</b>	<b>5 803.00</b>	<b>751.00</b>	<b>451.00</b>
390	7 323.03	314.71	0.00	0.00	3.32	5 803.00	751.00	451.00
400	0.00	0.00	0.00	0.00	0.00	0.00	0.00	0.00
410	0.00	0.00	0.00	0.00	0.00	0.00	0.00	0.00
420	0.00	0.00	0.00	0.00	0.00	0.00	0.00	0.00
<b>430</b>	<b>0.00</b>	<b>0.00</b>	<b>0.00</b>	<b>0.00</b>	<b>0.00</b>	<b>0.00</b>	<b>0.00</b>	<b>0.00</b>

Шифр строки	Округ № 16	Бобров Анатолий Владимирович	Кирюхин Александр Викторович	Крысько Елена Олеговна
	98	99	100	101
<b>10</b>	<b>3 780 000.00</b>	<b>700 000.00</b>	<b>3 080 000.00</b>	<b>0.00</b>
20	<b>2 620 000.00</b>	700 000.00	1 920 000.00	0.00
<b>30</b>	<b>500 000.00</b>	500 000.00	0.00	0.00
40	<b>0.00</b>	0.00	0.00	0.00
50	<b>200 000.00</b>	0.00	200 000.00	0.00
60	<b>1 920 000.00</b>	200 000.00	1 720 000.00	0.00
70	<b>1 160 000.00</b>	0.00	1 160 000.00	0.00
80	<b>0.00</b>	0.00	0.00	0.00
90	<b>0.00</b>	0.00	0.00	0.00
100	<b>0.00</b>	0.00	0.00	0.00
110	<b>1 160 000.00</b>	0.00	1 160 000.00	0.00
120	<b>0.00</b>	0.00	0.00	0.00
130	<b>0.00</b>	0.00	0.00	0.00
140	<b>0.00</b>	0.00	0.00	0.00
150	<b>0.00</b>	0.00	0.00	0.00
160	<b>0.00</b>	0.00	0.00	0.00
<b>170</b>	<b>1 160 000.00</b>	<b>0.00</b>	<b>1 160 000.00</b>	<b>0.00</b>
180	<b>0.00</b>	0.00	0.00	0.00
190	<b>1 160 000.00</b>	0.00	1 160 000.00	0.00
200	<b>0.00</b>	0.00	0.00	0.00
210	<b>1 160 000.00</b>	0.00	1 160 000.00	0.00
220	<b>0.00</b>	0.00	0.00	0.00
230	<b>0.00</b>	0.00	0.00	0.00
240	<b>0.00</b>	0.00	0.00	0.00
<b>250</b>	<b>2 620 000.00</b>	<b>700 000.00</b>	<b>1 920 000.00</b>	<b>0.00</b>
	<b>0.00</b>			
260	<b>0.00</b>	0.00	0.00	0.00
270	<b>0.00</b>	0.00	0.00	0.00
280	<b>0.00</b>	0.00	0.00	0.00
290	<b>0.00</b>	0.00	0.00	0.00
300	<b>0.00</b>	0.00	0.00	0.00
310	<b>246 150.00</b>	246 150.00	0.00	0.00
320	<b>0.00</b>	0.00	0.00	0.00
330	<b>983 013.85</b>	197 655.00	785 358.85	0.00
340	<b>40 000.00</b>	40 000.00	0.00	0.00
350	<b>759 000.00</b>	100 000.00	659 000.00	0.00
360	<b>581 019.80</b>	108 240.00	472 779.80	0.00
370	<b>10 816.35</b>	7 955.00	2 861.35	0.00
<b>380</b>	<b>0.00</b>	<b>0.00</b>	<b>0.00</b>	<b>0.00</b>
390	<b>0.00</b>	0.00	0.00	0.00
400	<b>0.00</b>	0.00	0.00	0.00
410	<b>0.00</b>	0.00	0.00	0.00
420	<b>0.00</b>	0.00	0.00	0.00
<b>430</b>	<b>0.00</b>	<b>0.00</b>	<b>0.00</b>	<b>0.00</b>

Шифр строки	Округ № 17	Зиновьев Александр Валентинович	Корольков Дмитрий Александрович	Корольков Дмитрий Александрович	Сахаров Сергей Владимирович	Сидорко Антон Сергеевич	Тестослов Геннадий Арсальевич	Шелуха Александр Кузьмич
	102	103	104	105	106	107	108	109
<b>10</b>	<b>247 785.00</b>	<b>82 000.00</b>	<b>500.00</b>	<b>4 000.00</b>	<b>90 000.00</b>	<b>2 000.00</b>	<b>59 285.00</b>	<b>10 000.00</b>
20	225 785.00	60 000.00	500.00	4 000.00	90 000.00	2 000.00	59 285.00	10 000.00
<b>30</b>	<b>178 785.00</b>	13 000.00	500.00	4 000.00	90 000.00	2 000.00	59 285.00	10 000.00
40	0.00	0.00	0.00	0.00	0.00	0.00	0.00	0.00
50	0.00	0.00	0.00	0.00	0.00	0.00	0.00	0.00
60	47 000.00	47 000.00	0.00	0.00	0.00	0.00	0.00	0.00
70	22 000.00	22 000.00	0.00	0.00	0.00	0.00	0.00	0.00
80	0.00	0.00	0.00	0.00	0.00	0.00	0.00	0.00
90	0.00	0.00	0.00	0.00	0.00	0.00	0.00	0.00
100	3 000.00	3 000.00	0.00	0.00	0.00	0.00	0.00	0.00
110	19 000.00	19 000.00	0.00	0.00	0.00	0.00	0.00	0.00
120	0.00	0.00	0.00	0.00	0.00	0.00	0.00	0.00
130	0.00	0.00	0.00	0.00	0.00	0.00	0.00	0.00
140	0.00	0.00	0.00	0.00	0.00	0.00	0.00	0.00
150	0.00	0.00	0.00	0.00	0.00	0.00	0.00	0.00
160	0.00	0.00	0.00	0.00	0.00	0.00	0.00	0.00
<b>170</b>	<b>22 000.00</b>	<b>22 000.00</b>	<b>0.00</b>	<b>0.00</b>	<b>0.00</b>	<b>0.00</b>	<b>0.00</b>	<b>0.00</b>
180	3 000.00	3 000.00	0.00	0.00	0.00	0.00	0.00	0.00
190	19 000.00	19 000.00	0.00	0.00	0.00	0.00	0.00	0.00
200	0.00	0.00	0.00	0.00	0.00	0.00	0.00	0.00
210	19 000.00	19 000.00	0.00	0.00	0.00	0.00	0.00	0.00
220	0.00	0.00	0.00	0.00	0.00	0.00	0.00	0.00
230	0.00	0.00	0.00	0.00	0.00	0.00	0.00	0.00
240	0.00	0.00	0.00	0.00	0.00	0.00	0.00	0.00
<b>250</b>	<b>215 538.77</b>	<b>59 807.57</b>	<b>450.00</b>	<b>4 000.00</b>	<b>89 196.20</b>	<b>0.00</b>	<b>59 285.00</b>	<b>2 800.00</b>
260	7 250.00	0.00	450.00	4 000.00	0.00	0.00	0.00	2 800.00
270	0.00	0.00	0.00	0.00	0.00	0.00	0.00	0.00
280	0.00	0.00	0.00	0.00	0.00	0.00	0.00	0.00
290	0.00	0.00	0.00	0.00	0.00	0.00	0.00	0.00
300	0.00	0.00	0.00	0.00	0.00	0.00	0.00	0.00
310	36 000.07	36 000.07	0.00	0.00	0.00	0.00	0.00	0.00
320	0.00	0.00	0.00	0.00	0.00	0.00	0.00	0.00
330	172 288.70	23 807.50	0.00	0.00	89 196.20	0.00	59 285.00	0.00
340	0.00	0.00	0.00	0.00	0.00	0.00	0.00	0.00
350	0.00	0.00	0.00	0.00	0.00	0.00	0.00	0.00
360	0.00	0.00	0.00	0.00	0.00	0.00	0.00	0.00
370	0.00	0.00	0.00	0.00	0.00	0.00	0.00	0.00
<b>380</b>	<b>10 053.80</b>	<b>0.00</b>	<b>50.00</b>	<b>0.00</b>	<b>803.80</b>	<b>2 000.00</b>	<b>0.00</b>	<b>7 200.00</b>
390	10 053.80	0.00	50.00	0.00	803.80	2 000.00	0.00	7 200.00
400	0.00	0.00	0.00	0.00	0.00	0.00	0.00	0.00
410	0.00	0.00	0.00	0.00	0.00	0.00	0.00	0.00
420	0.00	0.00	0.00	0.00	0.00	0.00	0.00	0.00
<b>430</b>	<b>192.43</b>	<b>192.43</b>	<b>0.00</b>	<b>0.00</b>	<b>0.00</b>	<b>0.00</b>	<b>0.00</b>	<b>0.00</b>



Шифр строки	Округ № 18	Андрянов Алексей Вениаминович	Маркин Эдуард Митрофанович	Соснина Валентина Петровна	Телегин Валерий Анатольевич	Худичев Эдуард Владимирович	Черкасова Мария Юрьевна
	110	111	112	113	114	115	116
<b>10</b>	<b>3 169 610.00</b>	<b>136 910.00</b>	<b>5 000.00</b>	<b>3 700.00</b>	<b>2 913 000.00</b>	<b>0.00</b>	<b>111 000.00</b>
20	2 519 610.00	136 910.00	5 000.00	3 700.00	2 263 000.00	0.00	111 000.00
<b>30</b>	<b>256 610.00</b>	136 910.00	5 000.00	3 700.00	110 000.00	0.00	1 000.00
40	100 000.00	0.00	0.00	0.00	0.00	0.00	100 000.00
50	408 000.00	0.00	0.00	0.00	408 000.00	0.00	0.00
60	1 755 000.00	0.00	0.00	0.00	1 745 000.00	0.00	10 000.00
70	650 000.00	0.00	0.00	0.00	650 000.00	0.00	0.00
80	0.00	0.00	0.00	0.00	0.00	0.00	0.00
90	0.00	0.00	0.00	0.00	0.00	0.00	0.00
100	350 000.00	0.00	0.00	0.00	350 000.00	0.00	0.00
110	300 000.00	0.00	0.00	0.00	300 000.00	0.00	0.00
120	0.00	0.00	0.00	0.00	0.00	0.00	0.00
130	0.00	0.00	0.00	0.00	0.00	0.00	0.00
140	0.00	0.00	0.00	0.00	0.00	0.00	0.00
150	0.00	0.00	0.00	0.00	0.00	0.00	0.00
160	0.00	0.00	0.00	0.00	0.00	0.00	0.00
<b>170</b>	<b>650 000.00</b>	<b>0.00</b>	<b>0.00</b>	<b>0.00</b>	<b>650 000.00</b>	<b>0.00</b>	<b>0.00</b>
180	0.00	0.00	0.00	0.00	0.00	0.00	0.00
190	650 000.00	0.00	0.00	0.00	650 000.00	0.00	0.00
200	350 000.00	0.00	0.00	0.00	350 000.00	0.00	0.00
210	300 000.00	0.00	0.00	0.00	300 000.00	0.00	0.00
220	0.00	0.00	0.00	0.00	0.00	0.00	0.00
230	0.00	0.00	0.00	0.00	0.00	0.00	0.00
240	0.00	0.00	0.00	0.00	0.00	0.00	0.00
<b>250</b>	<b>2 519 607.03</b>	<b>136 907.03</b>	<b>5 000.00</b>	<b>3 700.00</b>	<b>2 263 000.00</b>	<b>0.00</b>	<b>111 000.00</b>
260	8 610.00	0.00	5 000.00	3 610.00	0.00	0.00	0.00
270	2 310.00	0.00	0.00	2 310.00	0.00	0.00	0.00
280	0.00	0.00	0.00	0.00	0.00	0.00	0.00
290	0.00	0.00	0.00	0.00	0.00	0.00	0.00
300	0.00	0.00	0.00	0.00	0.00	0.00	0.00
310	236 550.12	85 500.03	0.00	0.00	151 050.09	0.00	0.00
320	0.00	0.00	0.00	0.00	0.00	0.00	0.00
330	659 665.19	51 407.00	0.00	0.00	533 848.87	0.00	74 409.32
340	0.00	0.00	0.00	0.00	0.00	0.00	0.00
350	464 000.00	0.00	0.00	0.00	464 000.00	0.00	0.00
360	1 144 781.72	0.00	0.00	90.00	1 108 101.04	0.00	36 590.68
370	6 000.00	0.00	0.00	0.00	6 000.00	0.00	0.00
<b>380</b>	<b>2.97</b>	<b>2.97</b>	<b>0.00</b>	<b>0.00</b>	<b>0.00</b>	<b>0.00</b>	<b>0.00</b>
390	2.97	2.97	0.00	0.00	0.00	0.00	0.00
400	0.00	0.00	0.00	0.00	0.00	0.00	0.00
410	0.00	0.00	0.00	0.00	0.00	0.00	0.00
420	0.00	0.00	0.00	0.00	0.00	0.00	0.00
<b>430</b>	<b>0.00</b>	<b>0.00</b>	<b>0.00</b>	<b>0.00</b>	<b>0.00</b>	<b>0.00</b>	<b>0.00</b>

Шифр строки	Округ № 19	Брагин Антон Сергеевич	Есякова Галина Викторовна	Леонтьев Александр Геннадьевич	Першин Игорь Иванович
	117	118	119	120	121
<b>10</b>	<b>1 759 902.40</b>	<b>0.00</b>	<b>67 502.40</b>	<b>735 000.00</b>	<b>957 400.00</b>
20	1 759 902.40	0.00	67 502.40	735 000.00	957 400.00
<b>30</b>	<b>802 502.40</b>	0.00	67 502.40	735 000.00	0.00
40	0.00	0.00	0.00	0.00	0.00
50	0.00	0.00	0.00	0.00	0.00
60	957 400.00	0.00	0.00	0.00	957 400.00
70	0.00	0.00	0.00	0.00	0.00
80	0.00	0.00	0.00	0.00	0.00
90	0.00	0.00	0.00	0.00	0.00
100	0.00	0.00	0.00	0.00	0.00
110	0.00	0.00	0.00	0.00	0.00
120	0.00	0.00	0.00	0.00	0.00
130	0.00	0.00	0.00	0.00	0.00
140	0.00	0.00	0.00	0.00	0.00
150	0.00	0.00	0.00	0.00	0.00
160	0.00	0.00	0.00	0.00	0.00
<b>170</b>	<b>0.00</b>	<b>0.00</b>	<b>0.00</b>	<b>0.00</b>	<b>0.00</b>
180	0.00	0.00	0.00	0.00	0.00
190	0.00	0.00	0.00	0.00	0.00
200	0.00	0.00	0.00	0.00	0.00
210	0.00	0.00	0.00	0.00	0.00
220	0.00	0.00	0.00	0.00	0.00
230	0.00	0.00	0.00	0.00	0.00
240	0.00	0.00	0.00	0.00	0.00
<b>250</b>	<b>1 759 902.40</b>	<b>0.00</b>	<b>67 502.40</b>	<b>735 000.00</b>	<b>957 400.00</b>
260	0.00	0.00	0.00	0.00	0.00
270	0.00	0.00	0.00	0.00	0.00
280	0.00	0.00	0.00	0.00	0.00
290	0.00	0.00	0.00	0.00	0.00
300	0.00	0.00	0.00	0.00	0.00
310	95 882.40	0.00	6 982.40	26 000.00	62 900.00
320	88 489.20	0.00	0.00	83 460.00	5 029.20
330	1 334 980.60	0.00	59 320.00	431 812.60	843 848.00
340	25 000.00	0.00	0.00	0.00	25 000.00
350	0.00	0.00	0.00	0.00	0.00
360	208 750.20	0.00	400.00	187 727.40	20 622.80
370	6 800.00	0.00	800.00	6 000.00	0.00
<b>380</b>	<b>0.00</b>	<b>0.00</b>	<b>0.00</b>	<b>0.00</b>	<b>0.00</b>
390	0.00	0.00	0.00	0.00	0.00
400	0.00	0.00	0.00	0.00	0.00
410	0.00	0.00	0.00	0.00	0.00
420	0.00	0.00	0.00	0.00	0.00
<b>430</b>	<b>0.00</b>	<b>0.00</b>	<b>0.00</b>	<b>0.00</b>	<b>0.00</b>

## 6.5. КОНТРОЛЬНО-РЕВИЗИОННЫЕ СЛУЖБЫ (КРС) ПРИ ИЗБИРАТЕЛЬНЫХ КОМИССИЯХ

В соответствии со статьей 61 Закона Владимирской области «Избирательный кодекс Владимирской области» при Избирательной комиссии Владимирской области, территориальных избирательных комиссиях, в том числе 17, на которые были возложены полномочия окружных избирательных комиссий, а также в 2 окружных избирательных комиссиях работали контрольно-ревизионные службы.

В период избирательной кампании по выборам депутатов Законодательного Собрания Владимирской области пятого созыва в задачи контрольно-ревизионных служб входили:

- организация проверки достоверности представленных кандидатами сведений о гражданстве, судимости, образовании, а также представленных кандидатами сведений об имуществе, о доходах и об их источниках за 2007 год;
- контроль за источниками поступления, правильностью учета и использования денежных средств избирательных фондов избирательных объединений, кандидатов;
- проверка финансовых отчетов избирательных объединений, кандидатов;
- контроль за соблюдением избирательными объединениями, кандидатами установленного порядка изготовления и распространения материалов предвыборной агитации;
- контроль за целевым расходованием бюджетных средств, выделенных избирательным комиссиям на проведение выборов.

В состав контрольно-ревизионных служб входили члены избирательных комиссий с правом решающего голоса, работники аппарата, а также сотрудники из числа руководителей и специалистов территориальных государственных органов и учреждений Владимирской области и районов, в том числе Управления внутренних дел, Управления ФНС России, Управления ФСБ России, Главного управления Центрального банка Российской Федерации, Сберегательного банка Российской Федерации и других.

Контрольно-ревизионная служба при Избирательной комиссии Владимирской области создана в количестве 21 человека. Количественный состав контрольно-ревизионных служб при территориальных избирательных комиссиях, на которые возложены полномочия окружных избирательных комиссий, и двух окружных избирательных комиссиях по выборам депутатов Законодательного Собрания Владимирской области составлял от 5 (округ № 16) до 17 человек (округ № 18).

Всего в состав КРС при избирательных комиссиях вошли 194 человека, в их числе члены избирательных комиссий – 67 человек, работники аппарата избирательной комиссии – 3 человека, представители ГУ ЦБ России – 3 человека, Сбербанк России – 20 человек, УВД – 23 человека, УФМС России – 9 человек, УФРС России – 12 человек, УФНС России – 19 человек, иных органов и организаций – 38 человек.

Для выполнения возложенных на контрольно-ревизионные службы задач в большинстве контрольно-ревизионных служб при избирательных комиссиях были созданы рабочие группы.

**Состав контрольно-ревизионных служб при Избирательной комиссии Владимирской области, территориальных избирательных комиссиях, на которые возложены полномочия окружных избирательных комиссий, а также при окружных избирательных комиссиях**

Избирательная комиссия, округ	Всего	Количественный состав КРС (человек)										
		Члены избирательной комиссии	Работники аппарата избирательной комиссии	Государственный орган, учреждение и их территориальные подразделения								
				Банк России	Сбербанк России	УФНС России	УФМС России	УФРС России	Органы внутренних дел	УФСБ России	Финансовые органы администрации области, района	Иные органы и организации
ИКВО	<b>21</b>	4	3	1	2	2		1	4	1	1	2
Округ № 1	<b>9</b>	4			1	1	1		1			1
Округ № 2	<b>8</b>	4			1	1			1		1	
Округ № 3	<b>10</b>	4			1	1	1	1	1		1	
Округ № 4	<b>9</b>	2			1	1	1		1		1	2
Округ № 5	<b>8</b>	3				1		1	1		1	1
Округ № 6	<b>8</b>	3			1	1			1		1	
Округ № 7	<b>9</b>	3			1		1		2		1	1
Округ № 8	<b>8</b>	2		1	1	1		1	1		1	
Округ № 9	<b>7</b>	3			1	1			1		1	
Округ № 10	<b>11</b>	5			1	1	1		1	1		1
Округ № 11	<b>8</b>	3			1	1		1	1			1
Округ № 12	<b>10</b>	4			1	1	1	1	1		1	
Округ № 13	<b>7</b>	3			1	1		1	1			
Округ № 14	<b>8</b>	3		1	1	1		1				1
Округ № 15	<b>8</b>	3			1	1		1	1			1
Округ № 16	<b>5</b>	5										
Округ № 17	<b>13</b>	3			1	1	1	1	2		2	2
Округ № 18	<b>17</b>	5			2	1	1	1	1		2	4
Округ № 19	<b>10</b>	1			1	1	1	1	1		2	2
<b>ИТОГО:</b>	<b>194</b>	<b>67</b>	<b>3</b>	<b>3</b>	<b>20</b>	<b>19</b>	<b>9</b>	<b>12</b>	<b>23</b>	<b>2</b>	<b>16</b>	<b>19</b>

В Избирательную комиссию Владимирской области, территориальные избирательные комиссии, на которые возложены полномочия окружных избирательных комиссий, а также в окружные избирательные комиссии инициаторами выдвижения были представлены документы со сведениями об имуществе и доходах за 2007 год на 96 кандидатов, входящих в списки кандидатов по единому избирательному округу, и 104 кандидатами, выдвинувшимися по одномандатным избирательным округам.

С целью проведения проверок сведений об имуществе и доходах кандидатов контрольно-ревизионными службами при избирательных комиссиях было направлено 863 представления в соответствующие территориальные органы федеральных органов исполнительной власти области: Управление внутренних дел по Владимирской области, Управление Федеральной налоговой службы России по Владимирской области, Управление Роснедвижимости по Владимирской области, Управление Федеральной службы безопасности России по Владимирской области, Управление Федеральной регистрационной службы по Владимирской области, Управление Федеральной миграционной службы РФ по Владимирской области и др.

По результатам проверок выявлены факты представления недостоверных сведений четырьмя избирательными объединениями (47 кандидатов), зарегистрировавшими списки.

**Данные о выявленных фактах недостоверности сведений о себе, имуществе и доходах, представленных кандидатами, выдвинутыми в составе списков кандидатов по единому избирательному округу**

Наименование избирательного объединения, зарегистрировавшего список	Всего	Государственный орган, осуществивший проверку					
		Органы внутренних дел	УФНС России			УФРС	Управление Роснедвижимости
		транспортные средства	доходы	имущество	акции и иное участие в коммерческих организациях	имущество	имущество
Владимирское региональное отделение Всероссийской политической партии «ЕДИНАЯ РОССИЯ»	<b>15</b>	1	6	1	7	-	-
Региональное отделение Политической партии «СПРАВЕДЛИВАЯ РОССИЯ: РОДИНА / ПЕНСИОНЕРЫ/ЖИЗНЬ» во Владимирской области	<b>19</b>	2	11	2	4	-	-
Владимирское региональное отделение политической партии «Либерально-демократическая партия России»	<b>16</b>	2	9		2	1	2
Владимирское региональное отделение политической партии «Коммунистическая партия Российской Федерации»	<b>24</b>	5	13	2	2	1	1
<b>ИТОГО:</b>	<b>74</b>	<b>10</b>	<b>39</b>	<b>5</b>	<b>15</b>	<b>2</b>	<b>3</b>

По результатам проверок выявлены также факты представления недостоверных сведений 16 кандидатами, выдвинутыми по одномандатным избирательным округам.

**Данные о выявленных фактах недостоверности сведений о себе, имуществе и доходах, представленных кандидатами в одномандатных избирательных округах**

Кандидат	Всего	Государственный орган, осуществивший проверку					
		УВД	УФНС			УФРС	Управление Роснедвижимости
		транспортные средства	доходы	имущество	акции и иное участие в коммерческих организациях	имущество	имущество
Округ № 1 Горин Михаил Владимирович	<b>3</b>				2	1	
Округ № 5	<b>1</b>	1					
	<b>1</b>		1				
Округ № 7 Муханин Василий Владимирович	<b>1</b>		1				
Округ № 8 Почернин Алексей Юрьевич	<b>1</b>		1				
Округ № 9 Рамейков Владимир Николаевич	<b>1</b>		1				
Округ № 14	<b>1</b>			1			
	<b>1</b>		1				
	<b>2</b>			2			
Округ № 16 Бобров Анатолий Владимирович	<b>4</b>	1	3				

Округ № 17	Зиновьев Александр Валентинович	5	1	1		1	2	
	Корольков Дмитрий Александрович	1		1				
	Тестоедов Геннадий Аркадьевич	1		1				
Округ № 18	Телегин Валерий Анатольевич	1		1				
	Андрианов Алексей Вениаминович	1			1			
Округ № 19	Есякова Галина Викторовна	2		1	1			
	<b>ИТОГО:</b>	<b>27</b>	<b>3</b>	<b>12</b>	<b>6</b>	<b>3</b>	<b>3</b>	<b>0</b>

В общей сложности выявлен 101 факт недостоверных данных, не указанных или указанных неверно в своих документах 63 кандидатами.

В целях информирования избирателей в соответствии со статьей 28 Закона Владимирской области «Избирательный кодекс Владимирской области» контрольно-ревизионными службами при избирательных комиссиях были подготовлены и направлены в редакцию областной общественно-политической газеты «Владимирские ведомости», редакции районных газет, подлежащие опубликованию сведения о доходах за 2007 год и об имуществе всех кандидатов в депутаты Законодательного Собрания Владимирской области пятого созыва, входящих в зарегистрированные списки кандидатов по единому избирательному округу, зарегистрированных в одномандатных избирательных округах, а также данные о фактах недостоверности сведений, представленных кандидатами. Эта информация также была размещена на стендах во всех участковых избирательных комиссиях и на сайте Избирательной комиссии Владимирской области в сети Интернет.