

## **7. ПРОВЕДЕНИЕ ЕДИНОГО ДНЯ ГОЛОСОВАНИЯ НА ВЫБОРАХ ДЕПУТАТОВ ЗАКОНОДАТЕЛЬНОГО СОБРАНИЯ ВЛАДИМИРСКОЙ ОБЛАСТИ ПЯТОГО СОЗЫВА 1 МАРТА 2009 ГОДА**

В день голосования сведения об открытии избирательных участков передавались по телефону в соответствующие территориальные избирательные комиссии, а затем по каналам связи ГАС «Выборы» – в Избирательную комиссию области. 1 марта в 8 часов утра по местному времени открылись все избирательные участки.

Наблюдение за ходом голосования на выборах депутатов Законодательного Собрания Владимирской области пятого созыва осуществляли 2414 наблюдателей и членов комиссий с правом совещательного голоса, которые были назначены кандидатами в депутаты и региональными отделениями политических партий.

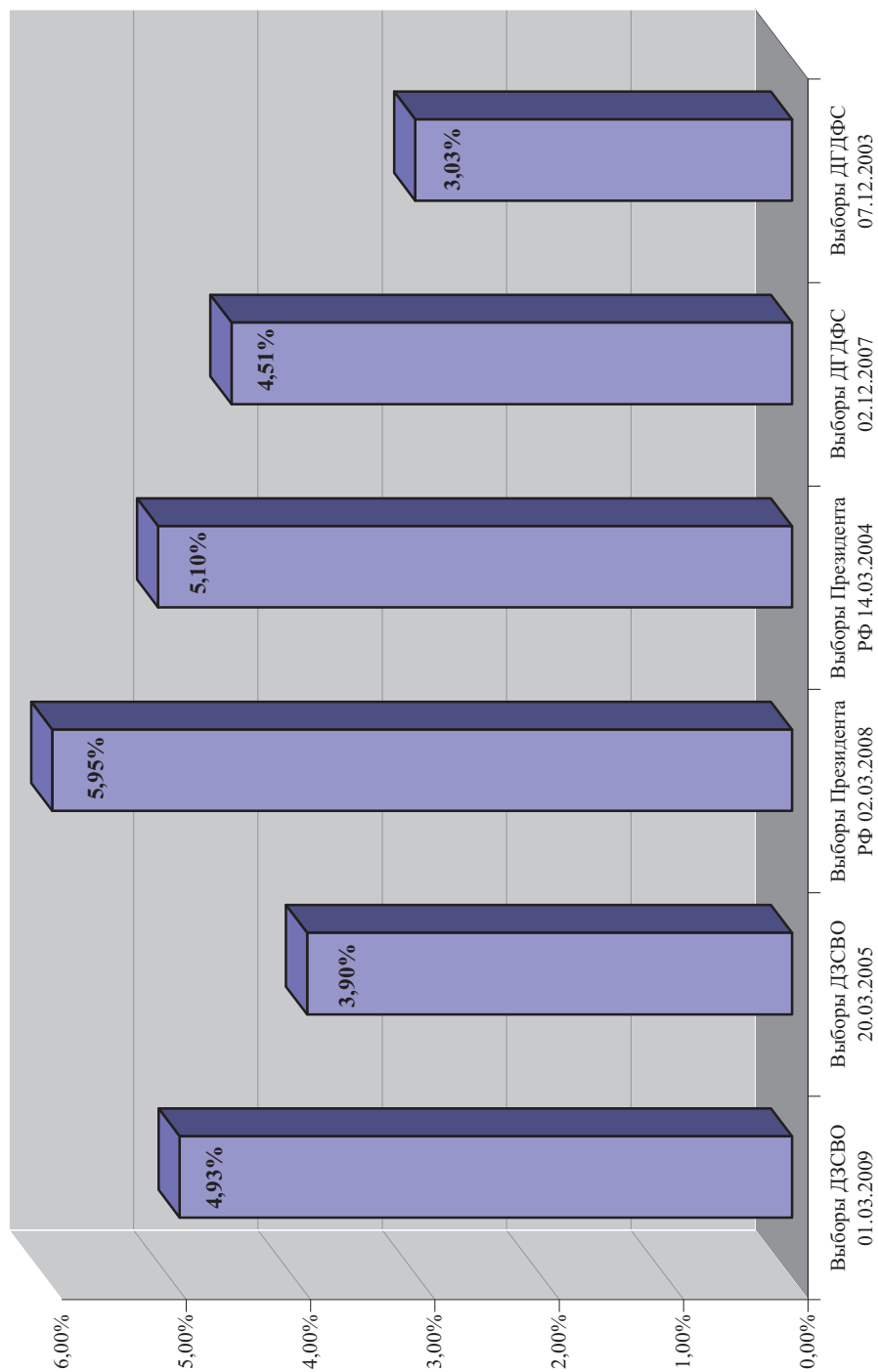
Раздел 7. Проведение Единого дня голосования

Наименование территории	Выборы депутатов ЗСВО 2009 г.			Выборы депутатов ЗСВО 2005 г.			Выборы Президента РФ 2008 г.			Выборы Президента РФ 2004 г.			Выборы ДГДФС РФ 2007 г.			Выборы ДГДФС РФ 2003 г.		
	Количество избирателей, включенных в списки	Количество избирателей, принявших участие в выборах	Явка %	Количество избирателей, включенных в списки	Количество избирателей, принявших участие в выборах	Явка %	Количество избирателей, включенных в списки	Количество избирателей, принявших участие в выборах	Явка %	Количество избирателей, включенных в списки	Количество избирателей, принявших участие в выборах	Явка %	Количество избирателей, включенных в списки	Количество избирателей, принявших участие в выборах	Явка %	Количество избирателей, включенных в списки	Количество избирателей, принявших участие в выборах	Явка %
Ленинский район города Владимира	101119	32376	32,02	111020	33035	29,76	101925	53147	52,14	114522	62202	54,31	101462	62406	61,51	115051	55246	48,02
Октябрьский район города Владимира	87662	27681	31,58	63930	18914	29,59	90637	48428	53,43	64111	36036	56,21	91290	57910	63,44	64117	33097	51,62
Фрунзенский район города Владимира	95507	30496	31,93	99130	27368	27,61	96054	51705	53,83	99929	55469	55,51	96567	61777	63,97	98814	48993	49,58
Город Гусь-Хрустальный	57759	15011	25,99	58010	17803	30,69	57743	27828	48,19	58084	27661	47,62	57585	30532	53,02	57824	24764	42,83
Город Ковров	124854	46850	37,52	125028	38043	30,43	126333	73444	58,14	126293	68814	54,49	125916	77818	61,80	126455	60768	48,06
Округ Муром	111700	38723	34,67	126006	34639	27,49	112413	64567	57,44	126435	73488	58,12	112484	77160	68,60	126181	59272	46,97
ЗАТО город Радужный	14861	5829	39,22	14549	4239	29,14	14694	8837	60,14	14319	8205	57,30	14716	10220	69,45	14327	7498	52,33
Александровский район	94873	22427	23,64	93707	19057	20,34	93815	43728	46,61	94432	47408	50,20	93938	47180	50,22	95462	39811	41,70
Вязниковский район	72552	26176	36,08	74148	21317	28,75	71843	42326	58,91	74888	41775	55,78	72752	41244	56,69	74162	32957	44,44
Гороховецкий район	19128	9389	49,09	20045	9277	46,28	19012	14329	75,37	20175	14678	72,75	19227	14161	73,65	20825	10488	50,36
Гусь-Хрустальный район	38234	14043	36,73	38626	15585	40,35	37882	21920	57,86	39102	24294	62,13	38112	21254	55,77	39626	20450	51,61
Камешковский район	26400	9314	35,28	29879	9985	33,42	25992	14830	57,06	29963	16269	54,30	26292	15550	59,14	29857	13468	45,11
Киржачский район	34764	9744	28,03	35430	8128	22,94	34155	17293	50,63	36068	19473	53,99	35499	18451	51,98	36602	16584	45,31
Ковровский район	25084	13011	51,87	24956	9739	39,02	24664	16173	65,57	24873	16524	66,43	23880	14564	60,99	24179	12535	51,84
Кольчугинский район	46411	16166	34,83	47638	13927	29,24	46896	27369	58,36	47944	26745	55,78	48393	29504	60,97	48345	24386	50,44
Меленковский район	31936	15349	48,06	33099	13488	40,75	31441	20391	64,85	33715	21364	63,37	31915	20223	63,37	33936	16322	48,10
Муромский район	12942	7803	60,29				12922	10389	80,40				12996	9727	74,85			
Петушинский район	55781	11949	21,42	55163	14652	26,56	55779	26499	47,51	55983	29455	52,61	55588	27381	49,26	56196	25382	45,17
Селяновский район	17216	8296	48,19	17734	7036	39,68	16913	11029	65,21	17852	11029	61,78	17179	10946	63,72	17865	8903	49,83
Собинский район	49961	14894	29,81	49341	15809	32,04	49958	24427	48,90	49613	27624	55,68	49898	25590	51,28	49559	23368	47,15
Судогодский район	32913	10289	31,26	33068	8566	25,90	32898	16684	50,71	33477	17291	51,65	32801	18072	55,10	33447	14759	44,13
Суздальский район	34153	13713	40,15	38726	13830	35,71	34149	22116	64,76	38896	24500	62,99	34570	22372	64,72	39154	19868	50,74
Юрьев-Польский район	29522	12813	43,40	29843	9747	32,66	29190	20513	70,27	29769	19032	63,93	29437	20317	69,02	29902	14562	48,70
<b>Всего по области:</b>	<b>1215332</b>	<b>412342</b>	<b>33,93</b>	<b>1219076</b>	<b>364184</b>	<b>29,87</b>	<b>1217308</b>	<b>677972</b>	<b>55,69</b>	<b>1230443</b>	<b>689336</b>	<b>56,02</b>	<b>1222497</b>	<b>734359</b>	<b>60,07</b>	<b>1231886</b>	<b>583481</b>	<b>47,36</b>

Анализ по голосованию вне помещения избирательных участков

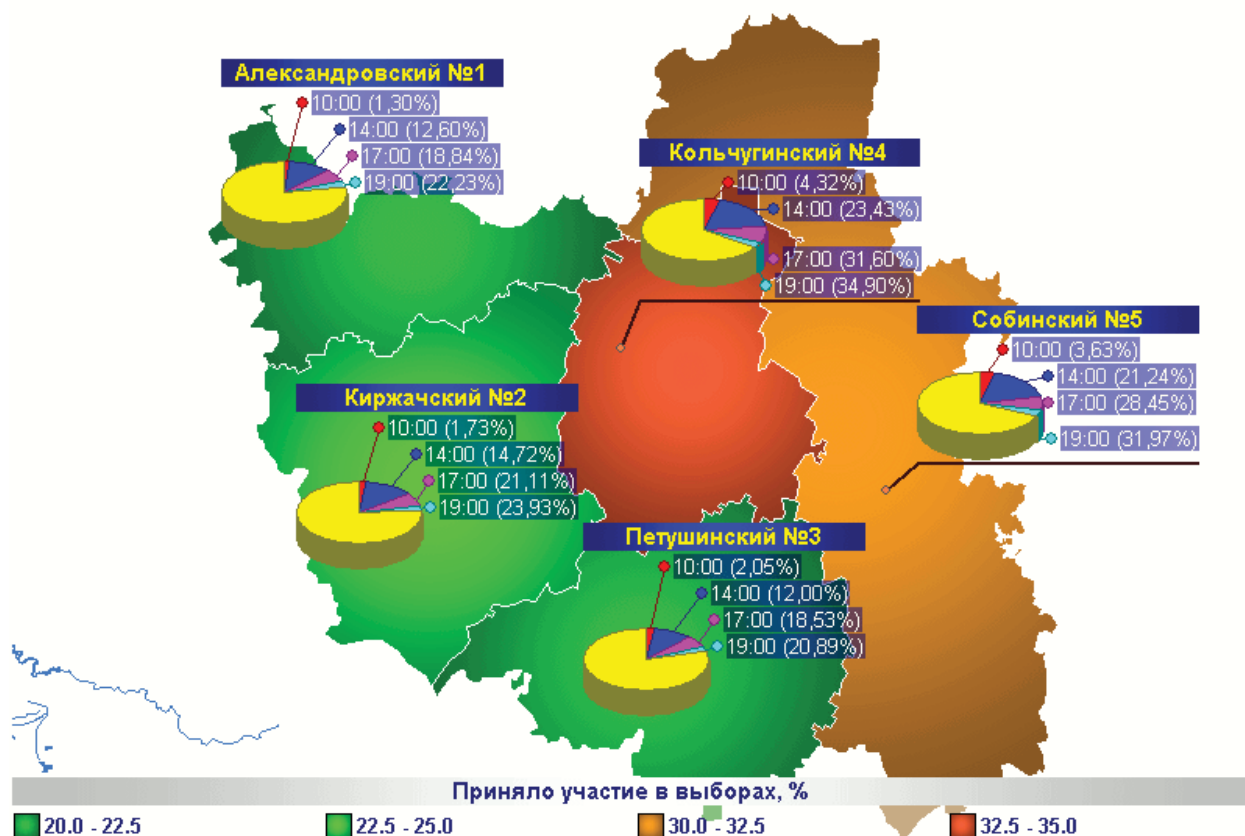
Наименование территории	Количество проголосовавших на дому																	
	Выборы ДЗСВО 01.03.2009		Выборы ДЗСВО 20.03.2005		Выборы Президента РФ 02.03.2008		Выборы Президента РФ 14.03.2004		Выборы ДГДФС 02.12.2007		Выборы ДГДФС 07.12.2003							
	Абсолютные цифры	%	Абсолютные цифры	%	Абсолютные цифры	%	Абсолютные цифры	%	Абсолютные цифры	%	Абсолютные цифры	%						
Ленинский район города Владимира	101119	111020	101925	114522	101462	115051	2078	2,06	1714	1,54	2257	2,21	2404	2,10	1899	1,87	1686	1,47
Октябрьский район города Владимира	87662	63930	90637	64111	91290	64117	2195	2,50	1185	1,85	3593	3,96	1917	2,99	3164	3,47	1497	2,33
Фрунзенский район города Владимира	95507	99130	96054	99929	96567	98814	1775	1,86	1235	1,25	2762	2,88	2216	2,22	2126	2,20	1298	1,31
Город Гусь-Хрустальный	57759	58010	57743	58084	57585	57824	2089	3,62	786	1,35	2256	3,91	1051	1,81	1311	2,28	611	1,06
Город Ковров	124854	125028	126333	126293	125916	126455	1610	1,29	1747	1,40	2801	2,22	3428	2,71	1967	1,56	1761	1,39
Округ Муром	111700	126006	112413	126435	112484	126181	4484	4,01	4354	3,46	5973	5,31	6146	4,86	4109	3,65	3906	3,10
ЗАТО город Радужный	14861	14549	14694	14319	14716	14327	145	0,98	110	0,76	242	1,65	141	0,98	257	1,75	124	0,87
Александровский район	94873	93707	93815	94432	93938	95462	3727	3,93	3371	3,60	4047	4,31	4009	4,25	3224	3,43	2554	2,68
Вязниковский район	72552	74148	71843	74888	72752	74162	6151	8,48	4342	5,86	6678	9,30	5394	7,20	5492	7,55	3079	4,15
Гороховецкий район	19128	20045	19012	20175	19227	20825	2115	11,06	2027	10,11	2223	11,69	2562	12,70	1615	8,40	1207	5,80
Гусь-Хрустальный район	38234	38626	37882	39102	38112	39626	3388	8,86	3352	8,68	4069	10,74	4077	10,43	3271	8,58	2394	6,04
Камешковский район	26400	29879	25992	29963	26292	29857	3018	11,43	2671	8,94	3574	13,75	2670	8,91	2497	9,50	1780	5,96
Киржачский район	34764	35430	34155	36068	35499	36602	1441	4,15	1625	4,59	2104	6,16	2191	6,07	1570	4,42	1223	3,34
Ковровский район	25084	24956	24664	24873	23880	24179	2792	11,13	1887	7,56	2667	10,81	2576	10,36	2054	8,60	1321	5,46
Кольчугинский район	46411	47638	46896	47944	48393	48345	2915	6,28	2435	5,11	3401	7,25	2977	6,21	2453	5,07	2287	4,73
Меленковский район	31936	33099	31441	33715	31915	33936	3663	11,47	2763	8,35	3789	12,05	3242	9,62	3150	9,87	1508	4,44
Муромский район	12942		12922		12996		2359	18,23			2151	16,65			1770	13,62		
Петушинский район	55781	55163	55779	55983	55588	56196	1560	2,80	2110	3,83	2542	4,56	2886	5,16	1773	3,19	1798	3,20
Селивановский район	17216	17734	16913	17852	17179	17865	2292	13,31	1916	10,80	2428	14,36	2043	11,44	2048	11,92	1515	8,48
Собинский район	49961	49341	49958	49613	49898	49559	3262	6,53	3388	6,87	4196	8,40	4204	8,47	3528	7,07	2398	4,84
Судогодский район	32913	33068	32898	33477	32801	33447	2070	6,29	642	1,94	2372	7,21	1458	4,36	1416	4,32	680	2,03
Суздальский район	34153	38726	34149	38896	34570	39154	2237	6,55	1990	5,14	2893	8,47	2640	6,79	2277	6,59	1416	3,62
Юрьев-Польский район	29522	29843	29190	29769	29437	29902	2512	8,51	1915	6,42	3427	11,74	2515	8,45	2156	7,32	1303	4,36
<b>ИТОГО:</b>	<b>1215332</b>	<b>1219076</b>	<b>1217308</b>	<b>1230443</b>	<b>1222497</b>	<b>1231886</b>	<b>59878</b>	<b>4,93</b>	<b>47565</b>	<b>3,90</b>	<b>72445</b>	<b>5,95</b>	<b>62747</b>	<b>5,10</b>	<b>55127</b>	<b>4,51</b>	<b>37346</b>	<b>3,03</b>

Количество избирателей проголосовавших на дому



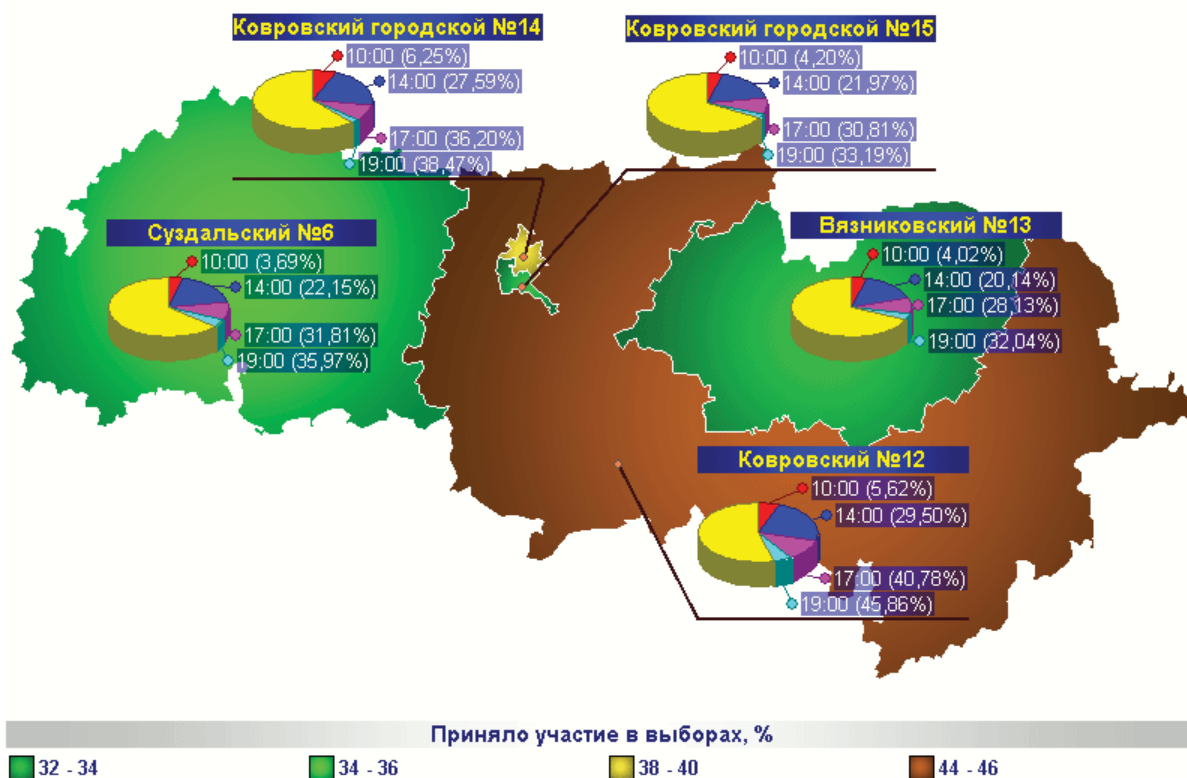
## Выборы депутатов Законодательного Собрания Владимирской области пятого созыва 01.03.2009

Процент избирателей, принявших участие в выборах



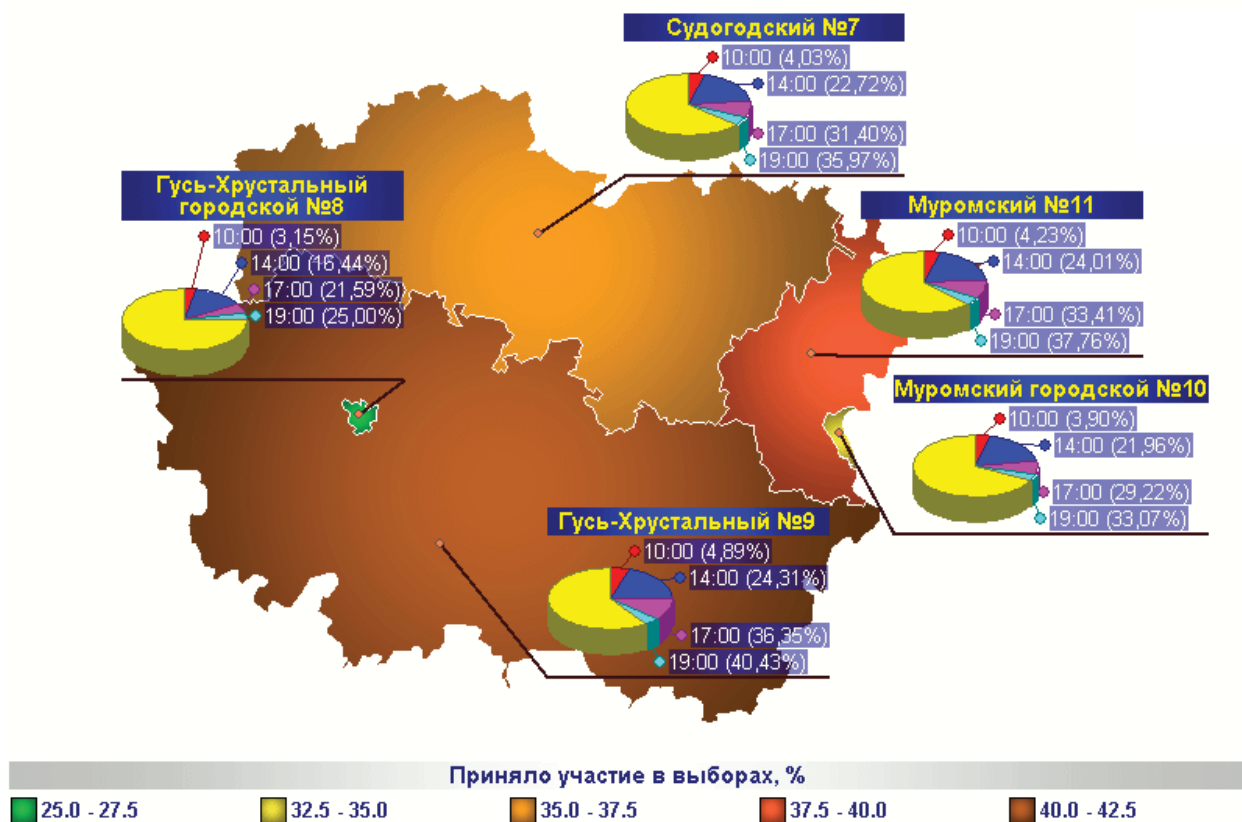
## Выборы депутатов Законодательного Собрания Владимирской области пятого созыва 01.03.2009

Процент избирателей, принявших участие в выборах



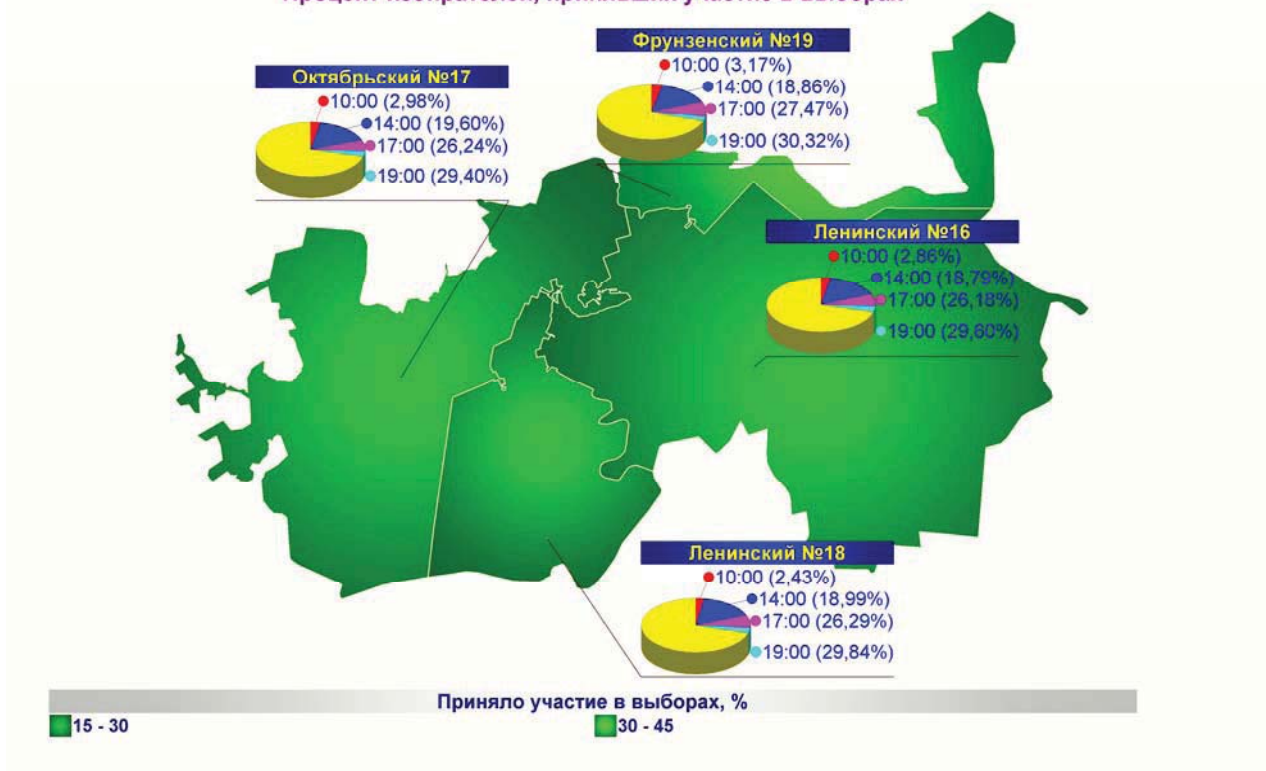
## Выборы депутатов Законодательного Собрания Владимирской области пятого созыва 01.03.2009

Процент избирателей, принявших участие в выборах



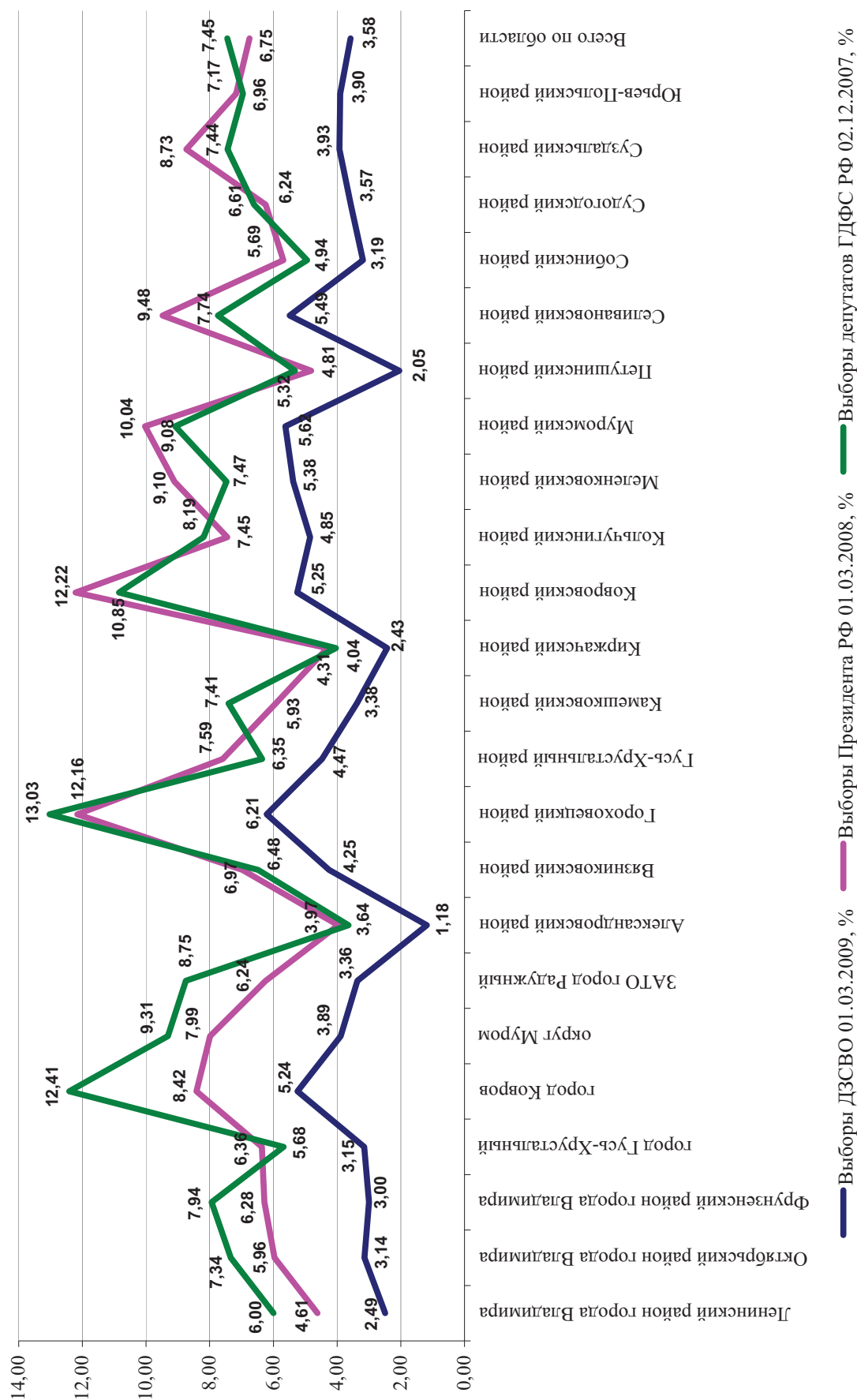
## Выборы депутатов Законодательного Собрания Владимирской области пятого созыва 01.03.2009

Процент избирателей, принявших участие в выборах

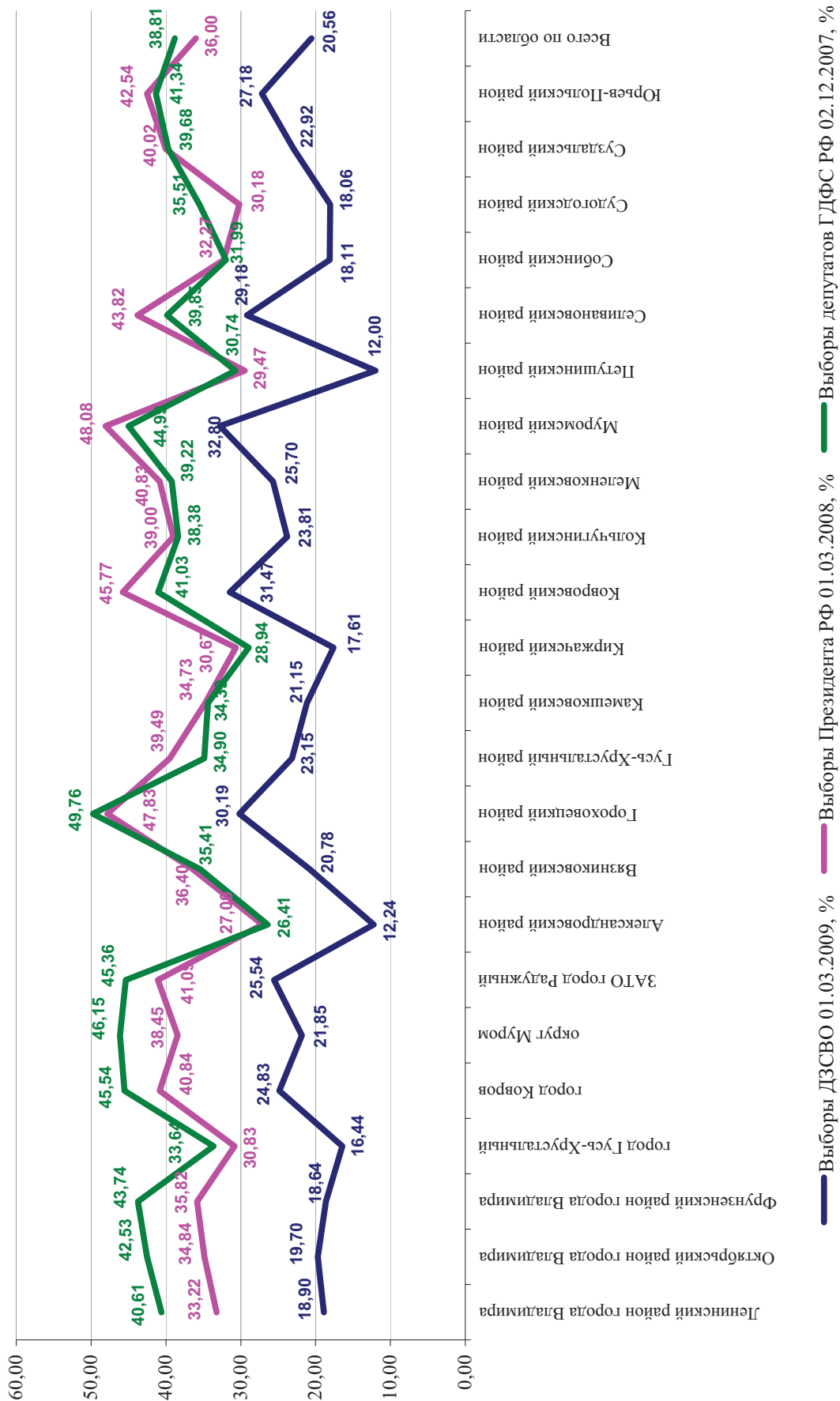




Анализ явки избирателей на 10.00 часов

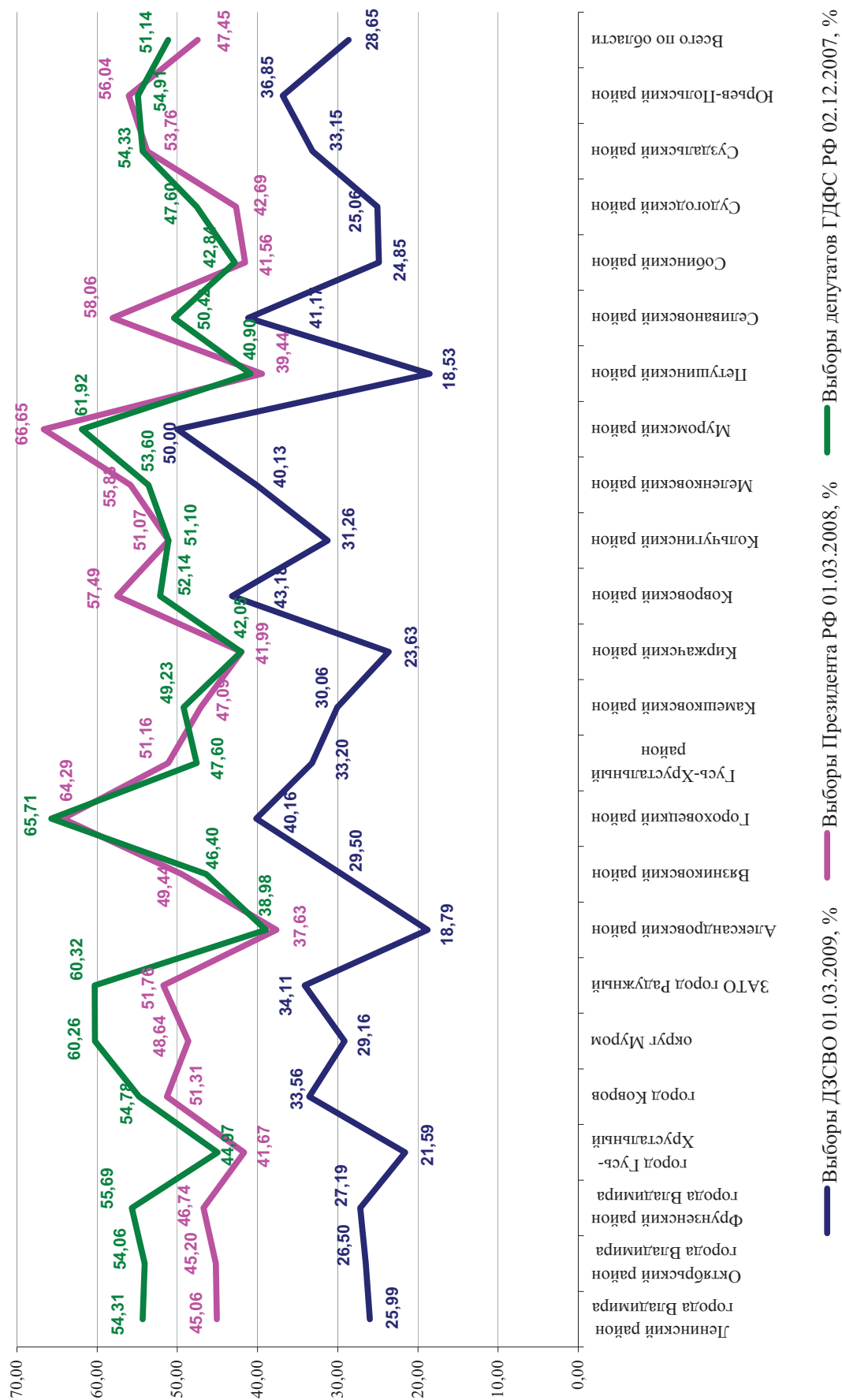


Анализ явки избирателей на 14.00 часов

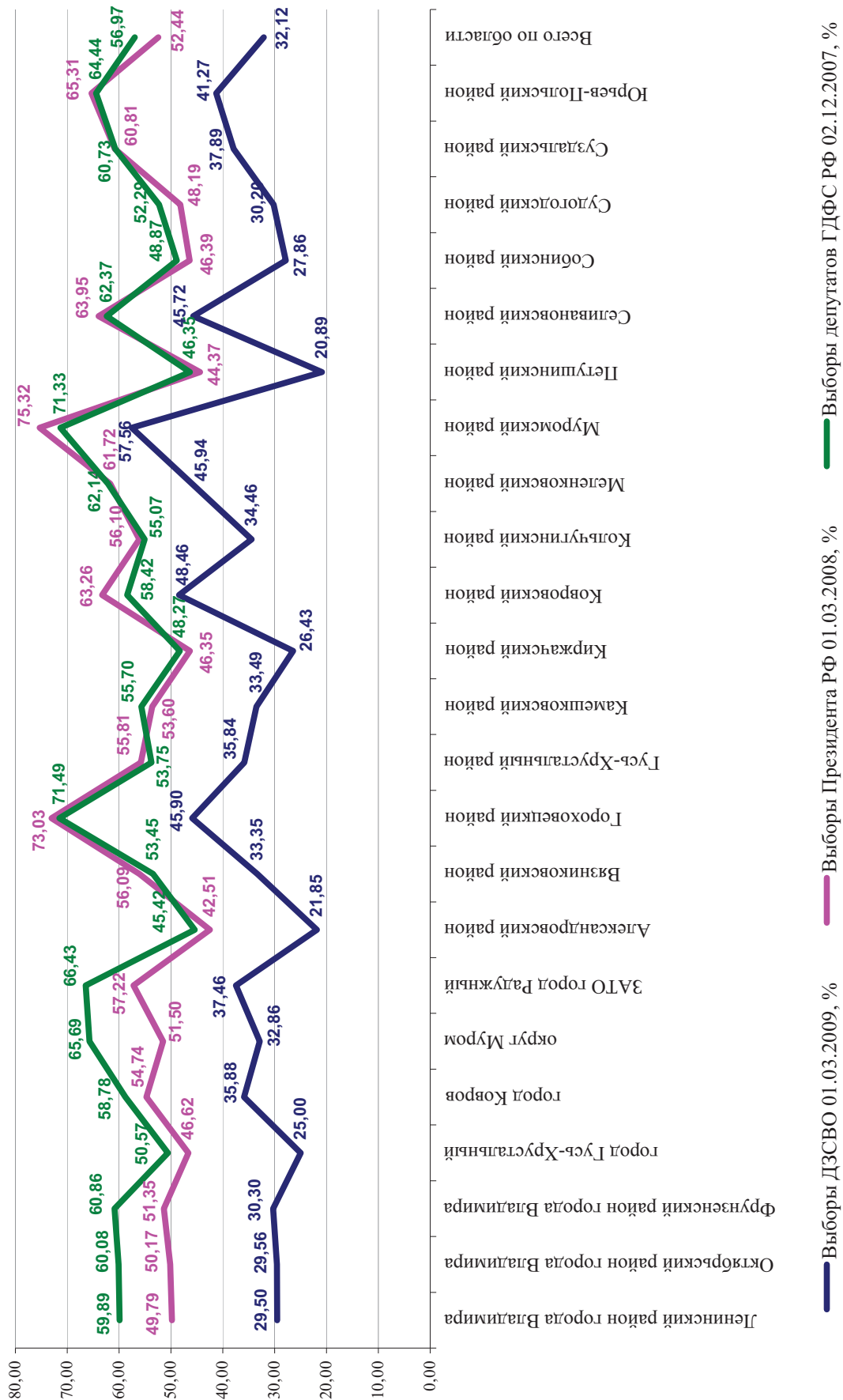




Анализ явки избирателей на 17.00 часов



Анализ явки избирателей на 19.00 часов



### Обеспечение избирательных прав отдельных категорий граждан

В период подготовки и проведения выборов депутатов Законодательного Собрания Владимирской области пятого созыва Избирательными комиссиями уделялось повышенное внимание обеспечению избирательных прав отдельных категорий граждан.

Вопросы, связанные с обеспечением избирательных прав граждан с ограниченными физическими возможностями, постоянно находились в центре внимания как Избирательной комиссии Владимирской области, так и территориальных избирательных комиссий. Было установлено инвалидов с нарушением функций опорно-двигательного аппарата 3 685 человек, слепых и слабовидящих 2 036, глухих 1 332. Всего 7 053 избирателя. В территориях на 220 избирательных участках были установлены специальные кабины, которые приспособлены для голосования инвалидов с нарушениями опорно-двигательного аппарата. На ряде участков для лиц с ослабленным зрением была предоставлена возможность воспользоваться лупой. Однако большинство инвалидов воспользовались возможностью проголосовать на дому.

### Сведения о количестве избирательных участков, приспособленных для голосования избирателей с нарушением функций опорно-двигательного аппарата

Район, город	Количество избирательных участков, приспособленных для голосования избирателей с нарушением функций опорно-двигательного аппарата
Александровский р-н	11
Ленинский р-н	1
Октябрьский р-н	-
Фрунзенский р-н	-
Вязниковский р-н	1
Гороховецкий р-н	7
Гусь-Хрустальный р-н	6
г. Гусь-Хрустальный	3
Камешковский р-н	2
Киржачский р-н	-
Ковровский р-н	9
г. Ковров	34
Кольчугинский р-н	-
Меленковский р-н	48
Муромский р-н	-
Округ Муром	60
Петушинский р-н	-
г. Радужный	6
Селивановский р-н	1
Собинский р-н	-
Судогодский р-н	19
Суздальский р-н	9
Юрьев-Польский р-н	3
<b>ИТОГО:</b>	<b>220</b>

Для того чтобы обеспечить избирательные права избирателей, которые в день голосования будут находиться в местах временного пребывания, были образованы 10 участков, в том числе 7 в больницах и 3 в местах временного содержания лиц, задержанных за правонарушения.

Было образовано 2 специальных участка в местах дислокации военнослужащих. Основная масса военнослужащих голосовала на общих избирательных участках.

Кроме того, в соответствии с пунктом 15 статьи 24 Избирательного кодекса для лиц, не имеющих регистрации в пределах Российской Федерации, были определены 7 избирательных участков, на которых они могли проголосовать 1 марта 2009 года. На этих избирательных участках проголосовал 21 избиратель, не имеющий регистрации.

На выборах депутатов Законодательного Собрания Владимирской области 1 марта 2009 года 59 878 избирателей также проголосовали вне помещения избирательных участков.

### Сведения о голосовании избирателей вне помещения для голосования

Наименование района (города)	Количество избирателей, проголосовавших вне помещения избирательного участка 1 марта 2009 года	% от принявших участие в голосовании	% избирателей к избирателям, внесенным в списки	Количество избирателей, проголосовавших вне помещения избирательных участков 20 марта 2005 года
Александровский р-н	3727	16,61	3,92	3371
Ленинский р-н	2078	6,42	2,05	1714
Октябрьский р-н	2195	7,93	2,50	1185
Фрунзенский р-н	1775	5,82	1,79	1235
Вязниковский р-н	6151	23,49	8,47	4342
Гороховецкий р-н	2115	22,52	4,05	2027
Гусь-Хрустальный р-н	3388	24,12	8,86	3352
г. Гусь-Хрустальный	2089	13,91	3,61	786
Камешковский р-н	3018	32,40	11,43	2671
Киржачский р-н	1441	14,78	4,14	1625
Ковровский р-н	2792	21,45	11,13	1887
г. Ковров	1610	3,43	1,29	1747
Кольчугинский р-н	2915	18,03	6,28	2435
Меленковский р-н	3663	23,86	11,47	2763
Муромский р-н	2359	30,23	18,22	-
Округ Муром	4484	11,58	4,01	4354
Петушинский р-н	1560	13,05	2,79	2110
г. Радужный	145	2,48	0,97	110
Селивановский р-н	2292	27,62	13,31	1916
Собинский р-н	3262	21,90	6,53	3388
Судогодский р-н	2070	20,11	6,29	642
Суздальский р-н	2337	17,04	6,84	1990
Юрьев-Польский р-н	2512	19,60	8,50	1915
<b>ИТОГО:</b>	<b>59878</b>	<b>14,52</b>	<b>4,92</b>	<b>47565</b>